



ΟΜΑΔΙΚΕΣ ♥ ΕΡΓΑΣΙΕΣ



- Χωριστείτε σε ομάδες 3-5 ατόμων
- Επιλέξτε μία από τις καρτέλες που ακολουθούν
- Μπορείτε να συνεργαστείτε με άλλα σχολεία, ωδεία, ραδιοφωνικούς σταθμούς ή με όποιον άλλον φορέα εσείς θέλετε. Όσοι περισσότεροι εμπλακούν, τόσο καλύτερα θα πετύχετε το στόχο σας: να ενημερωθούν ΟΛΟΙ για την αιμοδοσία!
- Συνεργαστείτε με το Ε.ΚΕ.Α. και την Π.Ο.Σ.Ε.Α. και παρουσιάστε τη δουλειά σας σε μία εκδήλωση του σχολείου σας!



ΚΑΡΤΕΛΑ 1: Μουσική και Τραγούδι



- 1) Γράψτε τους στίχους ενός τραγουδιού με θέμα την αιμοδοσία
- 2) Συνθέστε τη μουσική
- 3) Ηχογραφήστε ή τραγουδήστε το τραγούδι σε μία εκδήλωση στο σχολείο σας


Το τραγούδι μπορεί να παίζει σε όλους τους ραδιοφωνικούς σταθμούς της πόλης σας ή στο διαδίκτυο και έτσι θα καταφέρετε να ενημερώσετε όλο και περισσότερους για την αιμοδοσία!



ΚΑΡΤΕΛΑ 2: Ραδιοφωνικό σποτ

- 1) Γράψτε το κείμενο ενός ραδιοφωνικού σποτ
- 2) Συνεργαστείτε με έναν ραδιοφωνικό σταθμό της πόλης σας για να το ηχογραφήσετε

Το σποτ μπορεί να παίζει σε όλους τους ραδιοφωνικούς σταθμούς της πόλης σας και έτσι θα καταφέρετε να ευαισθητοποιήσετε τους μεγάλους!



ΚΑΡΤΕΛΑ 3: Εφημερίδα

- 1) Γράψτε άρθρα για την αιμοδοσία ή ζητήστε από άλλους (γονείς, δασκάλους, γιατρούς) να γράψουν άρθρα
- 2) Βρείτε εικόνες ή ζωγραφίστε
- 3) Δημιουργήστε τη δική σας εφημερίδα και μοιράστε τη σε μαθητές άλλων τάξεων του σχολείου σας


Έτσι θα καταφέρετε να ενημερώσετε για την αιμοδοσία και τους υπόλοιπους μαθητές του σχολείου σας



ΚΑΡΤΕΛΑ 4: Ερωτηματολόγιο-Έρευνα

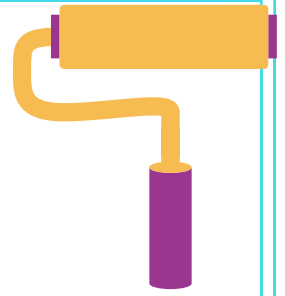
- 1) Δημιουργήστε με τη βοήθεια του δασκάλου σας ένα ερωτηματολόγιο για την αιμοδοσία
- 2) Μοιράστε αυτό το ερωτηματολόγιο σε όλους όσοι είναι πάνω από 18 ετών (γονείς, δάσκαλοι, συγγενείς...)
- 3) Αναλύστε τα αποτελέσματα αυτής της έρευνας

Έτσι θα καταφέρετε να μάθετε πόσοι μεγάλοι δίνουν αίμα και όσοι δεν δίνουν, για ποιους λόγους



ΚΑΡΤΕΛΑ 5: Χειροτεχνίες

- 1) Χρησιμοποιήστε ό,τι υλικό θέλετε (χαρτόνι, κλωστές, ύφασμα κ.λπ.)
- 2) Κατασκευάστε κάτι για την αιμοδοσία (π.χ. κούπες, το δέντρο της αιμοδοσίας, πίνακα ζωγραφικής, κονκάρδες κ.λπ.)
- 3) Τοποθετήστε τις χειροτεχνίες σας στην τάξη ή σε κάποιο άλλο μέρος του σχολείου ή χαρίστε τις δημιουργίες σας σε φίλους σας ή σε κάποια εθελοντική οργάνωση της περιοχής σας



ΚΑΡΤΕΛΑ 6: Ανταλλαγή ιδεών με άλλο σχολείο

- 1) Ζωγραφίστε με θέμα την αιμοδοσία
- 2) Με τη βοήθεια του δασκάλου σας ή του δασκάλου ξένης γλώσσας, ελάτε σε επαφή με άλλο σχολείο της Ελλάδας ή με σχολείο του εξωτερικού
- 3) Στείλτε τις ζωγραφιές σας και ανταλλάξτε απόψεις για την αιμοδοσία (κοινές δράσεις, τρόποι προσέλευσης ενηλίκων κ.ο.κ.)

Έτσι θα καταφέρετε να μάθετε πώς δουλεύουν άλλα παιδιά σε άλλο νομό ή σε άλλη χώρα

