

## Εργαστηριακοί έλεγχοι στα Κέντρα Αναφοράς

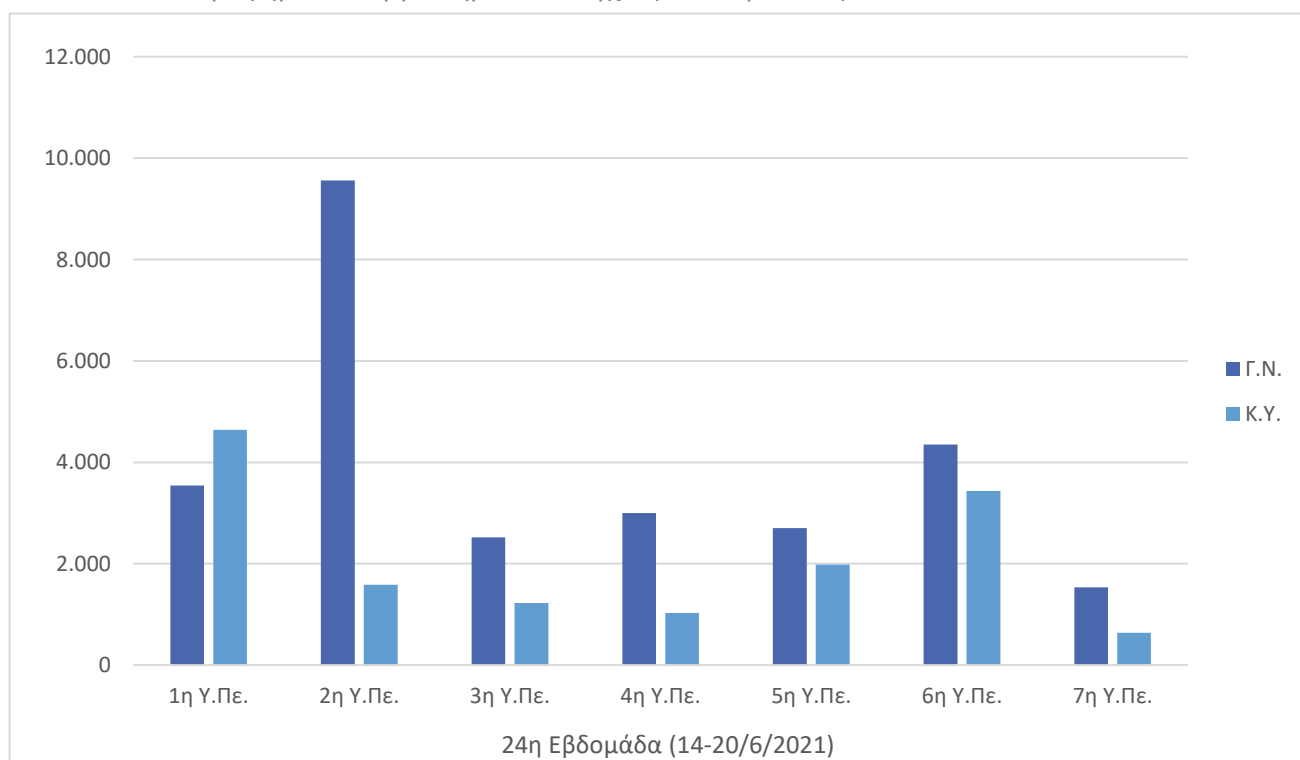
Στους πίνακες που ακολουθούν απεικονίζονται τα αποτελέσματα των εργαστηριακών ελέγχων στα Κέντρα Υγείας και στα Τμήματα Επειγόντων Περιστατικών των Γενικών Νοσοκομείων ανά Υγειονομική Περιφέρεια από τη 14η έως την 20η Ιουνίου 2021.

Στον παρακάτω πίνακα (1.1) απεικονίζονται οι διενεργηθέντες εργαστηριακοί έλεγχοι στα Τμήματα Επειγόντων Περιστατικών των Νοσοκομείων και στα Κέντρα Υγείας που έχουν ενεργοποιηθεί και το συνολικό ποσοστό των ελέγχων στα Κέντρα Υγείας. Στο γράφημα 2.1 παρουσιάζεται η γραφική τους απεικόνιση.

Πίνακας 1.1: Εργαστηριακοί Έλεγχοι (PCR-Rapid Test) στα Τ.Ε.Π. και στα Κ.Υ.

Υ.Πε.	Τ.Ε.Π. Γενικών Νοσοκομείων	Κέντρα Υγείας	Σύνολο	%
1η Υ.Πε.	3.541	4.642	8.183	56,73%
2η Υ.Πε.	9.561	1.587	11.148	14,24%
3η Υ.Πε.	2.518	1.228	3.746	32,78%
4η Υ.Πε.	2.997	1.031	4.028	25,60%
5η Υ.Πε.	2.700	1.985	4.685	42,37%
6η Υ.Πε.	4.350	3.434	7.784	44,12%
7η Υ.Πε.	1.532	637	2.169	29,37%
<b>Σύνολο</b>	<b>27.199</b>	<b>14.544</b>	<b>41.743</b>	<b>34,84%</b>

Γράφημα 2.1: Εργαστηριακοί Έλεγχοι (PCR-Rapid Test) στα Τ.Ε.Π. και στα Κ.Υ.

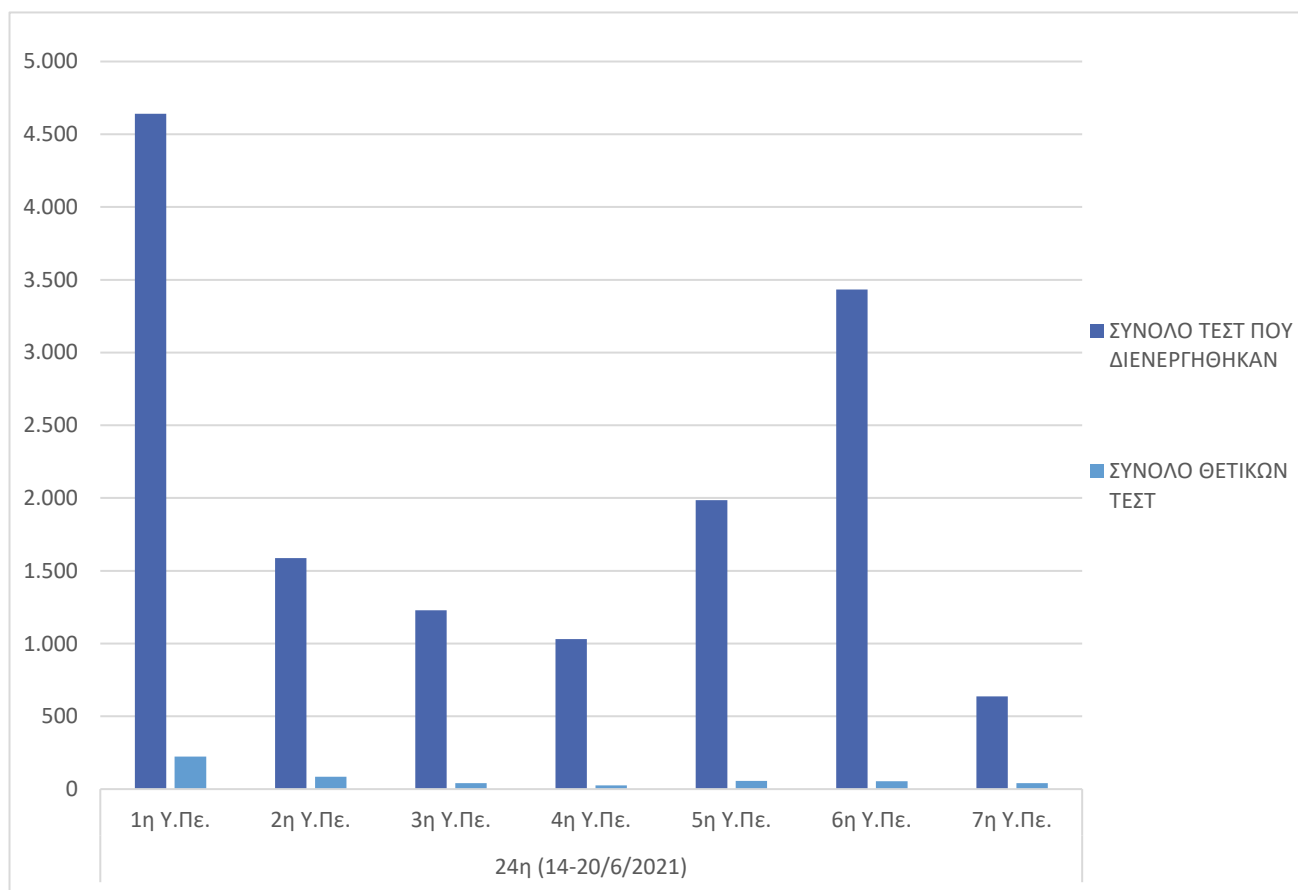


Στους παρακάτω πίνακες (1.2 και 1.3) απεικονίζονται οι διενεργηθέντες εργαστηριακοί έλεγχοι (PCR-Rapid Test) ανά είδος εξέτασης καθώς και το ποσοστό των θετικών. Στα γραφήματα 2.2 και 2.3 παρουσιάζεται η γραφική τους απεικόνιση.

Πίνακας 1.2: Εργαστηριακοί Έλεγχοι (PCR-Rapid Test) στα Κ.Υ. και το σύνολο των θετικών.

Κ.Υ.	PCR TEST	ΘΕΤΙΚΑ PCR TEST	RAPID TEST	ΘΕΤΙΚΑ RAPID TEST	ΣΥΝΟΛΟ	ΣΥΝΟΛΟ ΘΕΤΙΚΩΝ
1η Υ.Πε.	2.512	193	2.130	30	<b>4.642</b>	<b>223</b>
2η Υ.Πε.	599	39	988	45	<b>1.587</b>	<b>84</b>
3η Υ.Πε.	424	23	804	18	<b>1.228</b>	<b>41</b>
4η Υ.Πε.	278	15	753	10	<b>1.031</b>	<b>25</b>
5η Υ.Πε.	410	34	1.575	23	<b>1.985</b>	<b>57</b>
6η Υ.Πε.	520	23	2.914	32	<b>3.434</b>	<b>55</b>
7η Υ.Πε.	153	9	484	31	<b>637</b>	<b>40</b>
<b>Σύνολο</b>	<b>4.896</b>	<b>336</b>	<b>9.648</b>	<b>189</b>	<b>14.544</b>	<b>525</b>

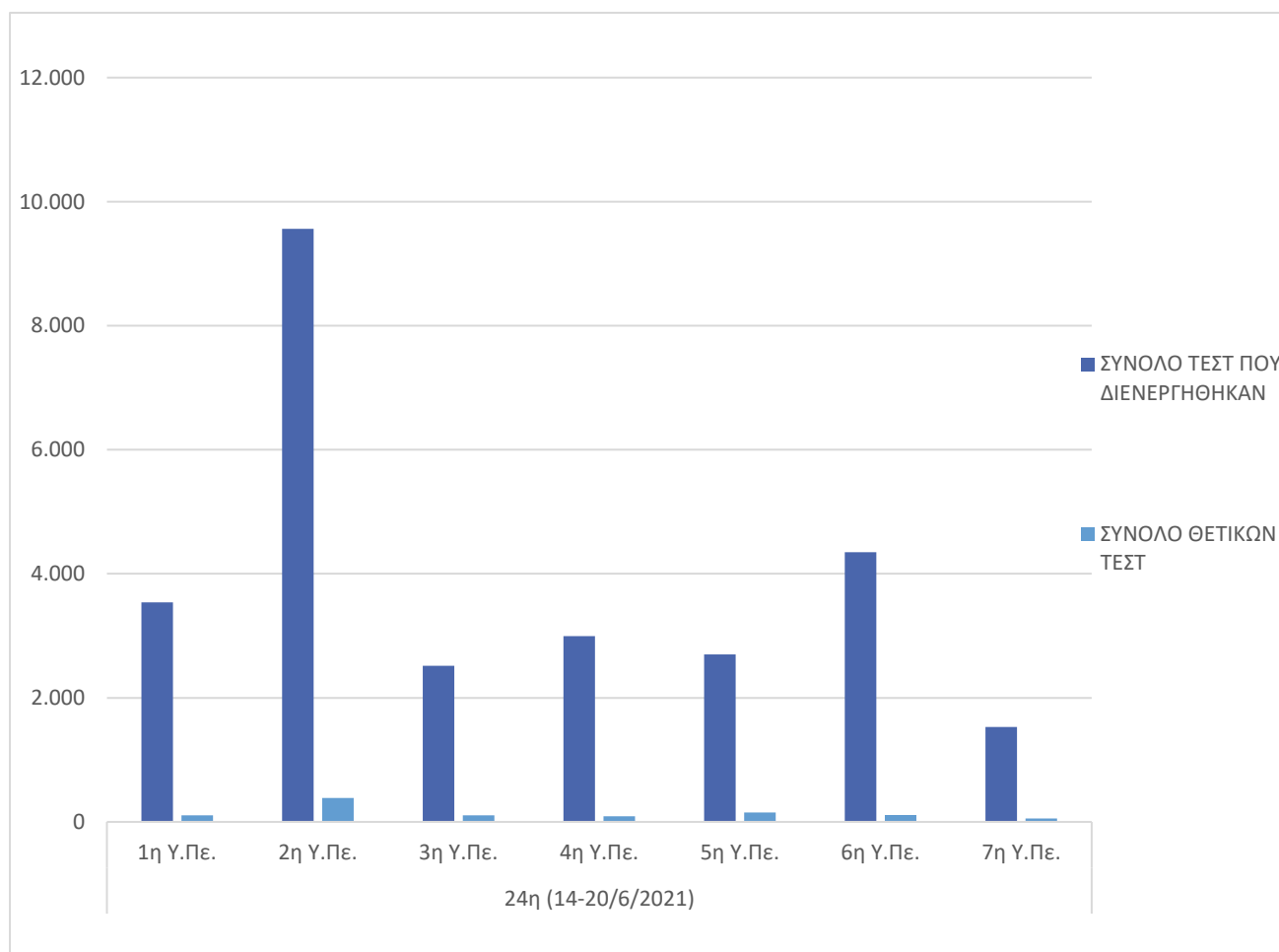
Γράφημα 2.2: Εργαστηριακοί Έλεγχοι (PCR-Rapid Test) στα Κ.Υ. και το σύνολο των θετικών.



Πίνακας 1.3: Εργαστηριακοί Έλεγχοι (PCR-Rapid Test) στα Τ.Ε.Π. και το σύνολο των θετικών.

Τ.Ε.Π.	PCR TEST	ΘΕΤΙΚΑ PCR TEST	RAPID TEST	ΘΕΤΙΚΑ RAPID TEST	ΣΥΝΟΛΟ	ΣΥΝΟΛΟ ΘΕΤΙΚΩΝ
1η Υ.Πε.	1.865	90	1.676	15	3.541	105
2η Υ.Πε.	3.239	335	6.322	52	9.561	387
3η Υ.Πε.	1.003	58	1.515	46	2.518	104
4η Υ.Πε.	1.463	67	1.534	22	2.997	89
5η Υ.Πε.	866	121	1.834	29	2.700	150
6η Υ.Πε.	1.624	97	2.726	15	4.350	112
7η Υ.Πε.	540	45	992	10	1.532	55
<b>Σύνολο</b>	<b>10.600</b>	<b>813</b>	<b>16.599</b>	<b>189</b>	<b>27.199</b>	<b>1.002</b>

Γράφημα 2.3: Εργαστηριακοί Έλεγχοι (PCR-Rapid Test) στα Τ.Ε.Π. και το σύνολο των θετικών.



Γράφημα 2.4: Συνολικός αριθμός εργαστηριακών ελέγχων (PCR-Rapid Test) ανά Υ.Πε. τον Ιούνιο.

