

Εργαστηριακοί έλεγχοι στα Κέντρα Αναφοράς

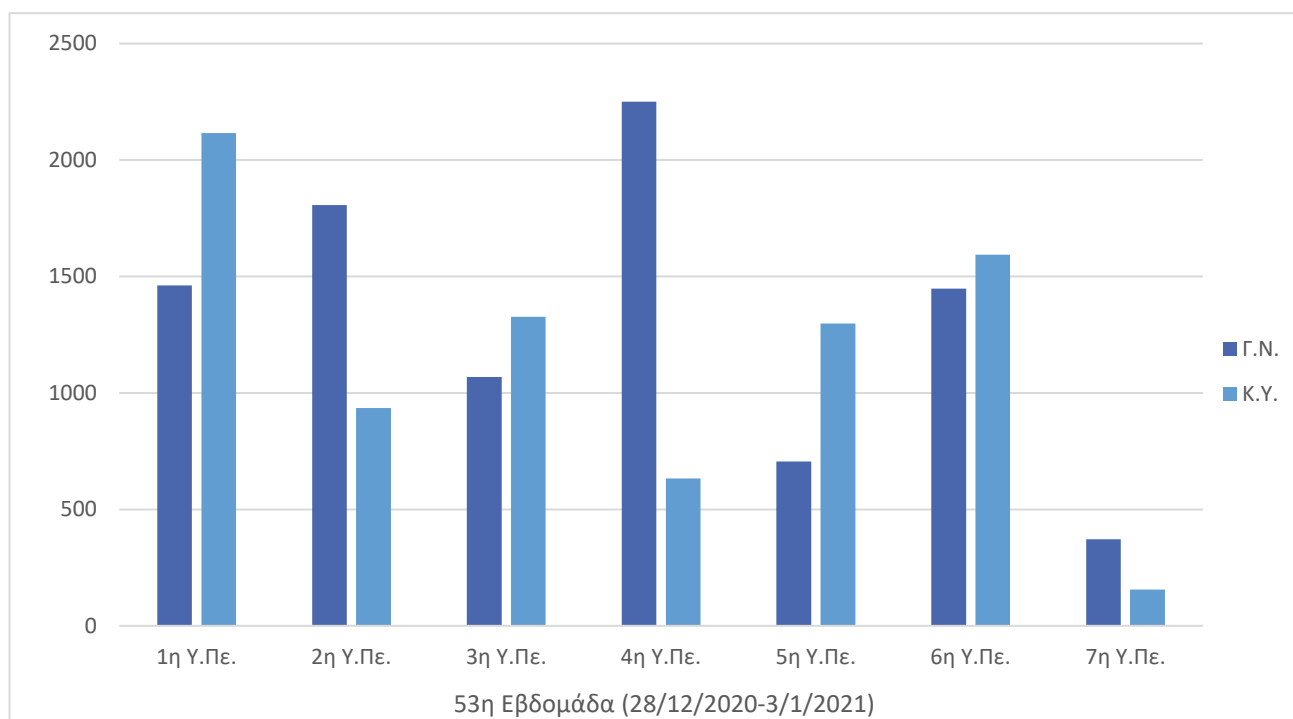
Στους πίνακες που ακολουθούν απεικονίζονται τα αποτελέσματα των εργαστηριακών ελέγχων στα Κέντρα Υγείας και στα Τμήματα Επειγόντων Περιστατικών των Γενικών Νοσοκομείων ανά Υγειονομική Περιφέρεια από την 28η Δεκεμβρίου 2020 έως την 3η Ιανουαρίου 2021.

Στον παρακάτω πίνακα (1.1) απεικονίζονται οι διενεργηθέντες εργαστηριακοί έλεγχοι στα Τμήματα Επειγόντων Περιστατικών των Νοσοκομείων και στα Κέντρα Υγείας που έχουν ενεργοποιηθεί και το συνολικό ποσοστό των ελέγχων στα Κέντρα Υγείας. Στο γράφημα 2.1 παρουσιάζεται η γραφική τους απεικόνιση.

Πίνακας 1.1: Εργαστηριακοί Έλεγχοι (PCR Test) στα Τ.Ε.Π. και στα Κ.Υ.

Υ.Πε.	Τ.Ε.Π. Γενικών Νοσοκομείων	Κέντρα Υγείας	Σύνολο	%
1η Υ.Πε.	1.462	2.115	3.577	59,13%
2η Υ.Πε.	1.807	935	2.742	34,10%
3η Υ.Πε.	1.068	1.327	2.395	55,41%
4η Υ.Πε.	2.250	633	2.883	21,96%
5η Υ.Πε.	706	1.298	2.004	64,77%
6η Υ.Πε.	1.448	1.594	3.042	52,40%
7η Υ.Πε.	372	156	528	29,55%
Σύνολο	9.113	8.058	15.627	46,93%

Γράφημα 2.1: Εργαστηριακοί Έλεγχοι (PCR Test) στα Τ.Ε.Π. και στα Κ.Υ.

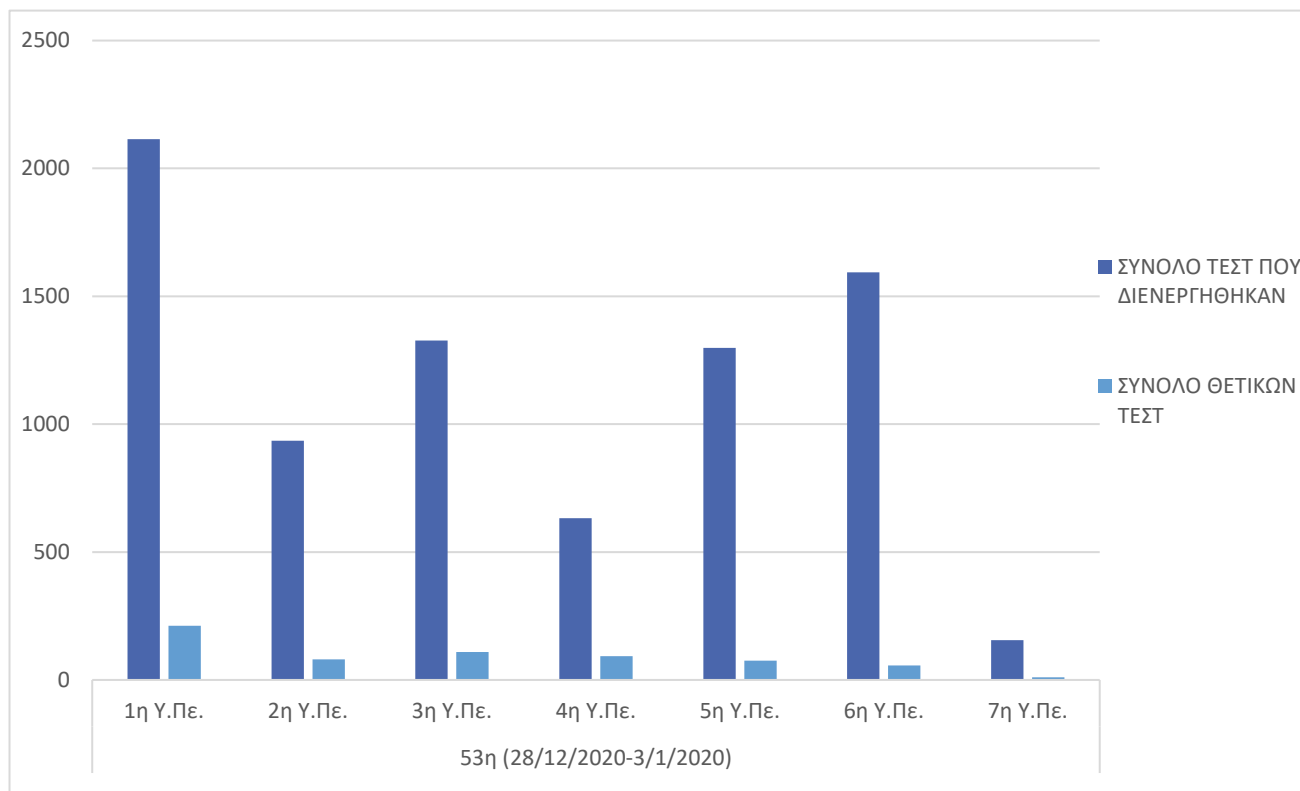


Στους παρακάτω πίνακες (1.2 και 1.3) απεικονίζονται οι διενεργηθέντες εργαστηριακοί έλεγχοι (PCR Test) καθώς και το ποσοστό των θετικών. Στα γραφήματα 2.2 και 2.3 παρουσιάζεται η γραφική τους απεικόνιση.

Πίνακας 1.2: Εργαστηριακοί Έλεγχοι (PCR Test) στα Κ.Υ. και το σύνολο των θετικών.

Κ.Υ.	PCR TEST	ΘΕΤΙΚΑ PCR TEST	%
1η Υ.Πε.	2.115	212	10,02%
2η Υ.Πε.	935	80	8,56%
3η Υ.Πε.	1.327	109	8,21%
4η Υ.Πε.	633	93	14,69%
5η Υ.Πε.	1.298	76	5,86%
6η Υ.Πε.	1.594	57	3,58%
7η Υ.Πε.	156	10	6,41%
Σύνολο	8.058	637	7,91%

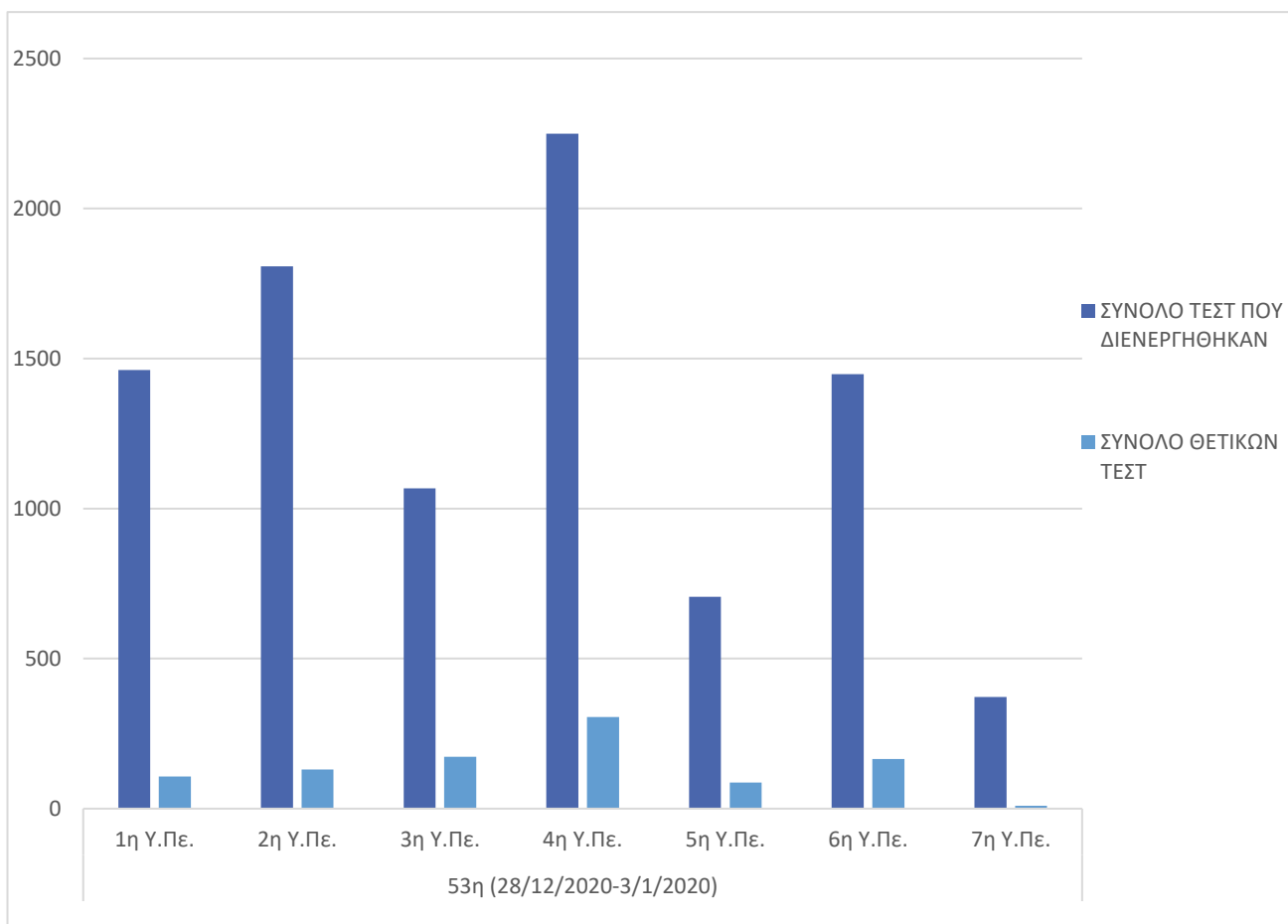
Γράφημα 2.2: Εργαστηριακοί Έλεγχοι (PCR Test) στα Κ.Υ. και το σύνολο των θετικών.



Πίνακας 1.3: Εργαστηριακοί Έλεγχοι (PCR Test) στα Τ.Ε.Π. και το σύνολο των θετικών.

Τ.Ε.Π.	PCR TEST	ΘΕΤΙΚΑ PCR TEST	%
1η Υ.Πε.	1.462	107	7,32%
2η Υ.Πε.	1.807	131	7,25%
3η Υ.Πε.	1.068	173	16,20%
4η Υ.Πε.	2.250	305	13,56%
5η Υ.Πε.	706	87	12,32%
6η Υ.Πε.	1.448	166	11,46%
7η Υ.Πε.	372	10	2,69%
Σύνολο	9.113	979	10,74%

Γράφημα 2.3: Εργαστηριακοί Έλεγχοι (PCR Test) στα Τ.Ε.Π. και το σύνολο των θετικών.



Γράφημα 2.4: Συνολικός αριθμός εργαστηριακών ελέγχων (PCR Test) ανά Υ.Πε. τον Δεκέμβριο.

