

Εργαστηριακοί έλεγχοι στα Κέντρα Αναφοράς

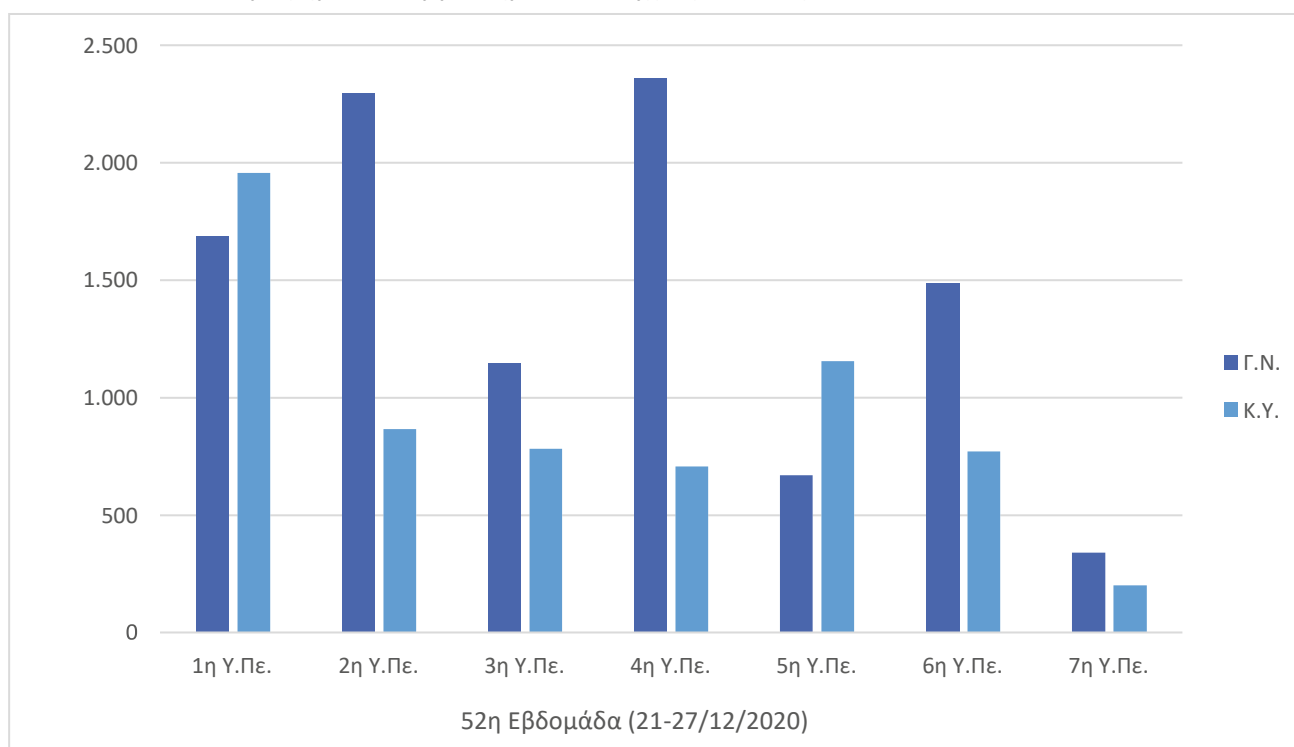
Στους πίνακες που ακολουθούν απεικονίζονται τα αποτελέσματα των εργαστηριακών ελέγχων στα Κέντρα Υγείας και στα Τμήματα Επειγόντων Περιστατικών των Γενικών Νοσοκομείων ανά Υγειονομική Περιφέρεια από την 21η έως την 27η Δεκεμβρίου 2020.

Στον παρακάτω πίνακα (1.1) απεικονίζονται οι διενεργηθέντες εργαστηριακοί έλεγχοι στα Τμήματα Επειγόντων Περιστατικών των Νοσοκομείων και στα Κέντρα Υγείας που έχουν ενεργοποιηθεί και το συνολικό ποσοστό των ελέγχων στα Κέντρα Υγείας. Στο γράφημα 2.1 παρουσιάζεται η γραφική τους απεικόνιση.

Πίνακας 1.1: Εργαστηριακοί Έλεγχοι (PCR Test) στα Τ.Ε.Π. και στα Κ.Υ.

Υ.Πε.	Τ.Ε.Π. Γενικών Νοσοκομείων	Κέντρα Υγείας	Σύνολο	%
1η Υ.Πε.	1.687	1.956	3.643	53,69%
2η Υ.Πε.	2.295	867	3.162	27,42%
3η Υ.Πε.	1.146	783	1.929	40,59%
4η Υ.Πε.	2.359	706	3.065	23,03%
5η Υ.Πε.	670	1.154	1.824	63,27%
6η Υ.Πε.	1.489	770	2.259	34,09%
7η Υ.Πε.	339	202	541	37,34%
Σύνολο	9.985	6.438	16.423	39,20%

Γράφημα 2.1: Εργαστηριακοί Έλεγχοι (PCR Test) στα Τ.Ε.Π. και στα Κ.Υ.

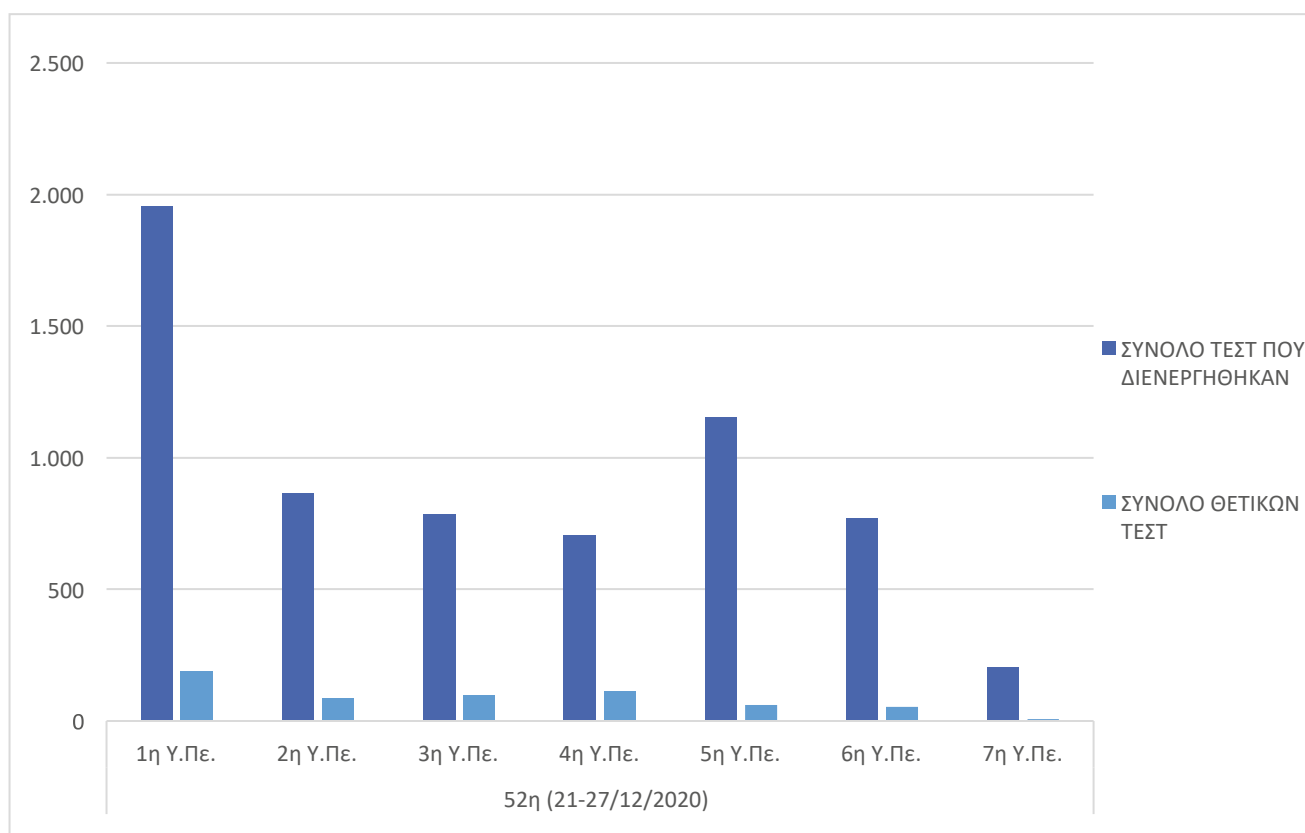


Στους παρακάτω πίνακες (1.2 και 1.3) απεικονίζονται οι διενεργηθέντες εργαστηριακοί έλεγχοι (PCR Test) καθώς και το ποσοστό των θετικών. Στα γραφήματα 2.2 και 2.3 παρουσιάζεται η γραφική τους απεικόνιση.

Πίνακας 1.2: Εργαστηριακοί Έλεγχοι (PCR Test) στα Κ.Υ. και το σύνολο των θετικών.

Κ.Υ.	PCR TEST	ΘΕΤΙΚΑ PCR TEST	%
1η Υ.Πε.	1.956	188	9,61%
2η Υ.Πε.	867	86	9,92%
3η Υ.Πε.	783	94	12,01%
4η Υ.Πε.	706	112	15,86%
5η Υ.Πε.	1.154	62	5,37%
6η Υ.Πε.	770	53	6,88%
7η Υ.Πε.	202	7	3,47%
Σύνολο	6.438	602	9,35%

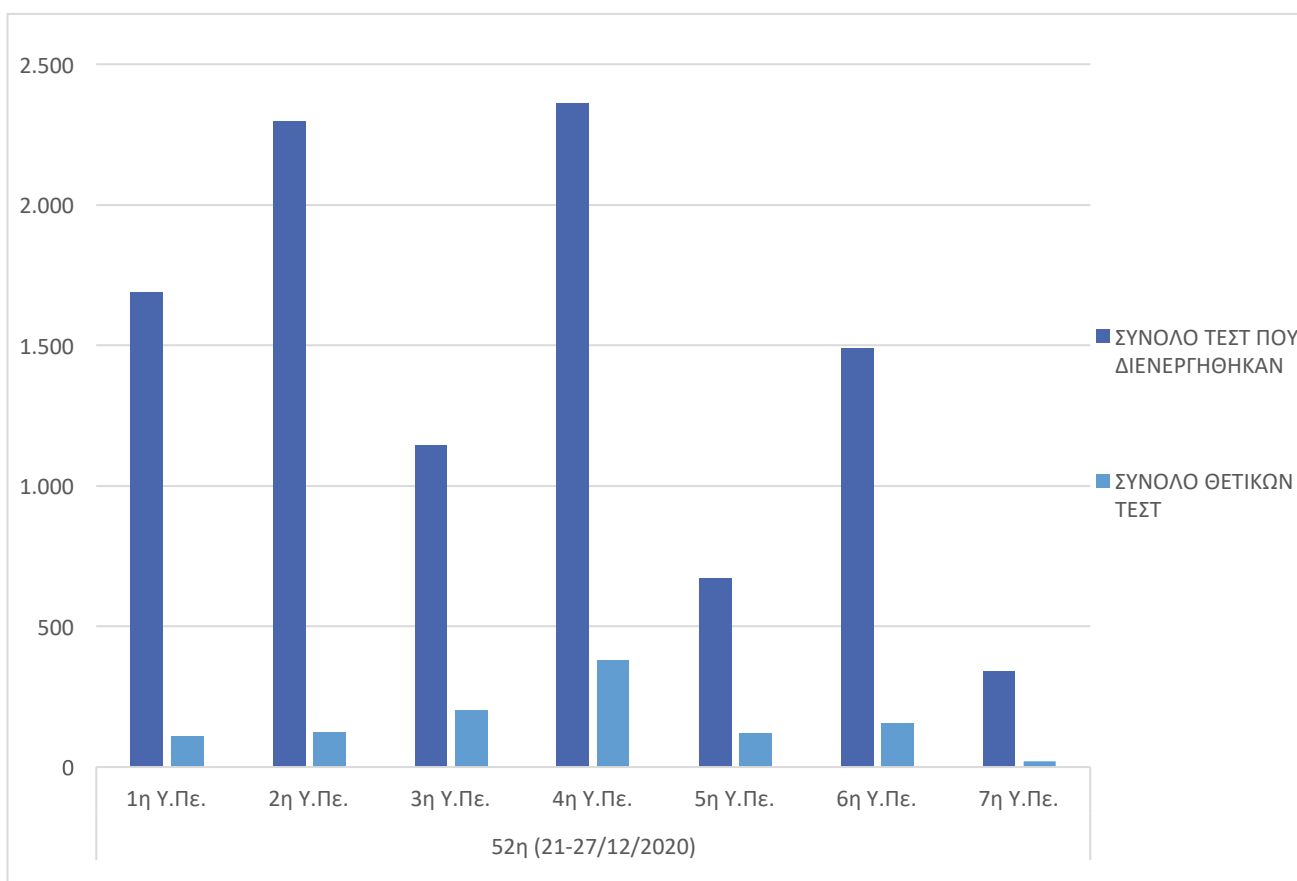
Γράφημα 2.2: Εργαστηριακοί Έλεγχοι (PCR Test) στα Κ.Υ. και το σύνολο των θετικών.



Πίνακας 1.3: Εργαστηριακοί Έλεγχοι (PCR Test) στα Τ.Ε.Π. και το σύνολο των θετικών.

Τ.Ε.Π.	PCR TEST	ΘΕΤΙΚΑ PCR TEST	%
1η Υ.Πε.	1.687	106	6,28%
2η Υ.Πε.	2.295	123	5,36%
3η Υ.Πε.	1.146	200	17,45%
4η Υ.Πε.	2.359	377	15,98%
5η Υ.Πε.	670	120	17,91%
6η Υ.Πε.	1.489	155	10,41%
7η Υ.Πε.	339	19	5,60%
Σύνολο	9.985	1.100	11,02%

Γράφημα 2.3: Εργαστηριακοί Έλεγχοι (PCR Test) στα Τ.Ε.Π. και το σύνολο των θετικών.



Γράφημα 2.4: Συνολικός αριθμός εργαστηριακών ελέγχων (PCR Test) ανά Υ.Πε. το Δεκέμβριο.

