

## Εργαστηριακοί έλεγχοι στα Κέντρα Αναφοράς

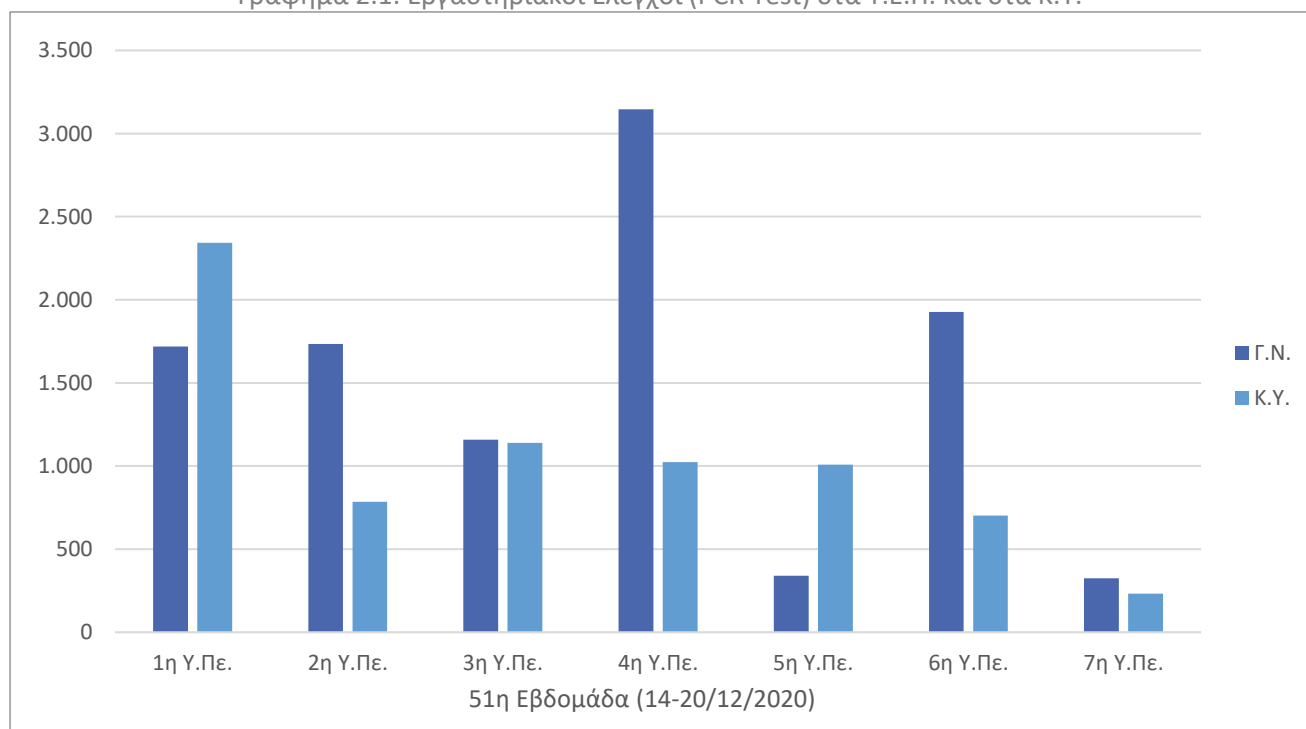
Στους πίνακες που ακολουθούν απεικονίζονται τα αποτελέσματα των εργαστηριακών ελέγχων στα Κέντρα Υγείας και στα Τμήματα Επειγόντων Περιστατικών των Γενικών Νοσοκομείων ανά Υγειονομική Περιφέρεια από τη 14η έως την 20η Δεκεμβρίου 2020.

Στον παρακάτω πίνακα (1.1) απεικονίζονται οι διενεργηθέντες εργαστηριακοί έλεγχοι στα Τμήματα Επειγόντων Περιστατικών των Νοσοκομείων και στα Κέντρα Υγείας που έχουν ενεργοποιηθεί και το συνολικό ποσοστό των ελέγχων στα Κέντρα Υγείας. Στο γράφημα 2.1 παρουσιάζεται η γραφική τους απεικόνιση.

Πίνακας 1.1: Εργαστηριακοί Έλεγχοι (PCR Test) στα Τ.Ε.Π. και στα Κ.Υ.

Υ.Πε.	Τ.Ε.Π. Γενικών Νοσοκομείων	Κέντρα Υγείας	Σύνολο	%
1η Υ.Πε.	1.718	2.342	4.060	57,68%
2η Υ.Πε.	1.734	785	2.519	31,16%
3η Υ.Πε.	1.158	1.139	2.297	49,59%
4η Υ.Πε.	3.145	1.023	4.168	24,54%
5η Υ.Πε.	340	1.009	1.349	74,80%
6η Υ.Πε.	1.926	702	2.628	26,71%
7η Υ.Πε.	324	233	557	41,83%
<b>Σύνολο</b>	<b>10.345</b>	<b>7.233</b>	<b>17.578</b>	<b>41,15%</b>

Γράφημα 2.1: Εργαστηριακοί Έλεγχοι (PCR Test) στα Τ.Ε.Π. και στα Κ.Υ.

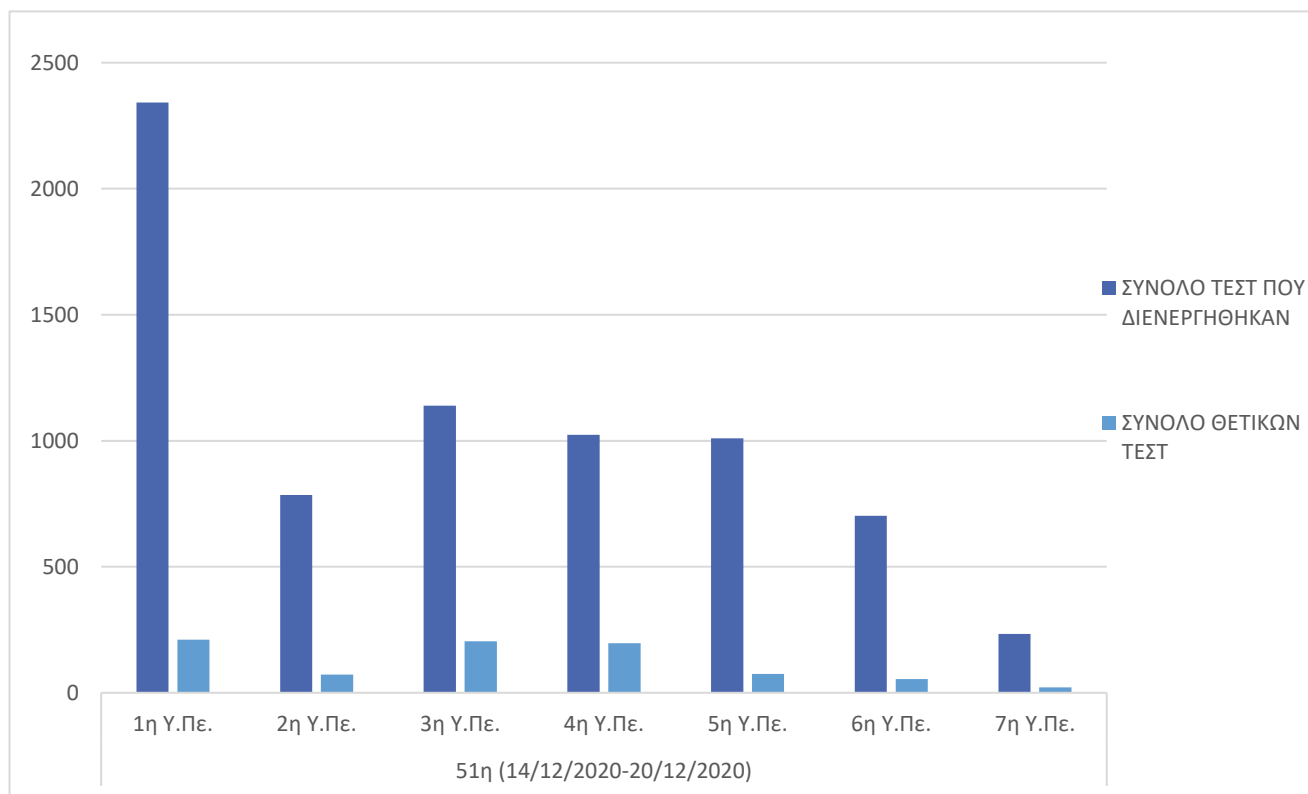


Στους παρακάτω πίνακες (1.2 και 1.3) απεικονίζονται οι διενεργηθέντες εργαστηριακοί έλεγχοι (PCR Test) καθώς και το ποσοστό των θετικών. Στα γραφήματα 2.2 και 2.3 παρουσιάζεται η γραφική τους απεικόνιση.

Πίνακας 1.2: Εργαστηριακοί Έλεγχοι (PCR Test) στα Κ.Υ. και το σύνολο των θετικών.

Κ.Υ.	PCR TEST	ΘΕΤΙΚΑ PCR TEST	%
1η Υ.Πε.	2.342	210	8,97%
2η Υ.Πε.	785	72	9,17%
3η Υ.Πε.	1.139	204	17,91%
4η Υ.Πε.	1.023	197	19,26%
5η Υ.Πε.	1.009	75	7,43%
6η Υ.Πε.	702	55	7,83%
7η Υ.Πε.	233	21	9,01%
<b>Σύνολο</b>	<b>7.233</b>	<b>834</b>	<b>11,53%</b>

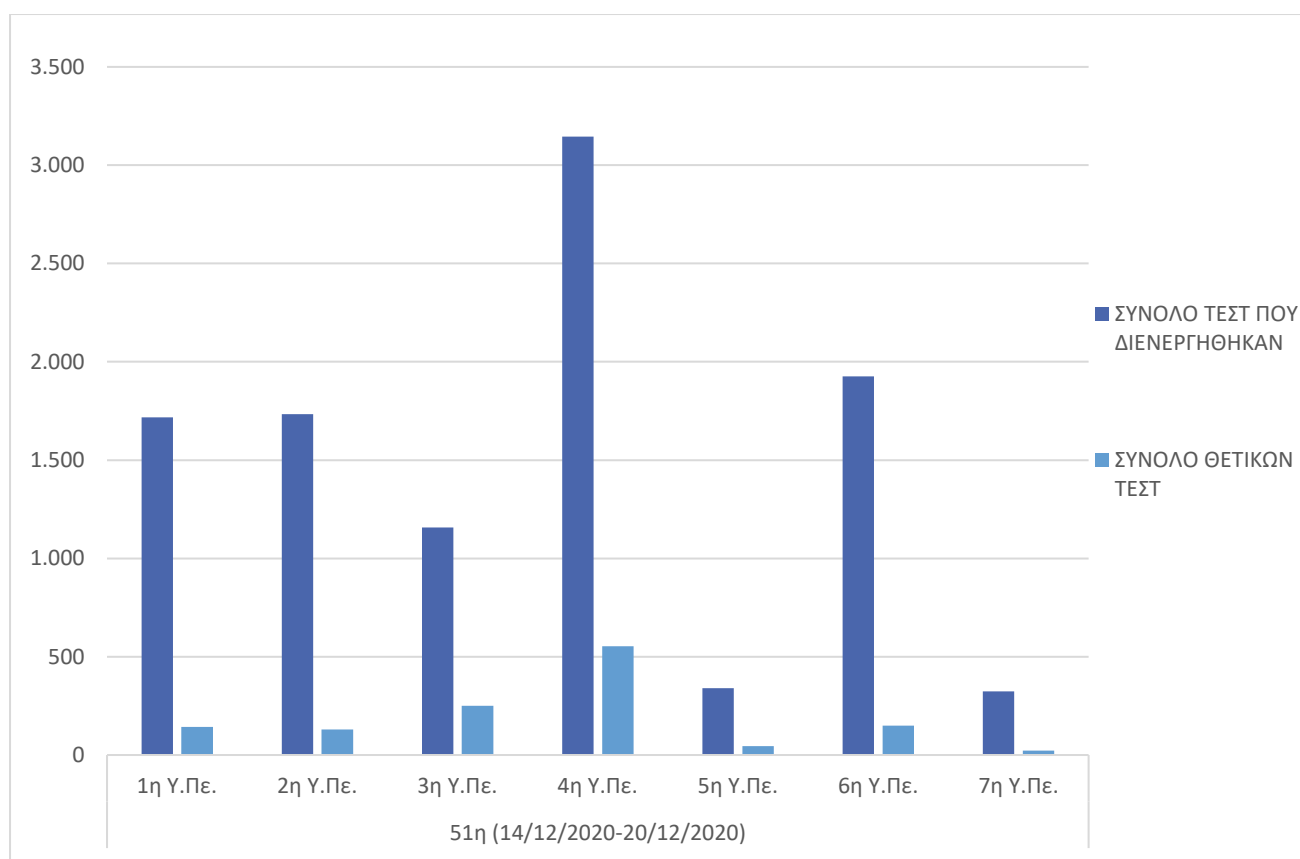
Γράφημα 2.2: Εργαστηριακοί Έλεγχοι (PCR Test) στα Κ.Υ. και το σύνολο των θετικών.



Πίνακας 1.3: Εργαστηριακοί Έλεγχοι (PCR Test) στα Τ.Ε.Π. και το σύνολο των θετικών.

Τ.Ε.Π.	PCR TEST	ΘΕΤΙΚΑ PCR TEST	%
1η Υ.Πε.	1.718	143	8,32%
2η Υ.Πε.	1.734	129	7,44%
3η Υ.Πε.	1.158	251	21,68%
4η Υ.Πε.	3.145	553	17,58%
5η Υ.Πε.	340	45	13,24%
6η Υ.Πε.	1.926	150	7,79%
7η Υ.Πε.	324	22	6,79%
<b>Σύνολο</b>	<b>10.345</b>	<b>1.293</b>	<b>12,50%</b>

Γράφημα 2.3: Εργαστηριακοί Έλεγχοι (PCR Test) στα Τ.Ε.Π. και το σύνολο των θετικών.



Γράφημα 2.4: Συνολικός αριθμός εργαστηριακών ελέγχων (PCR Test) ανά Υ.ΠΕ. τον Δεκέμβριο.

