

Εργαστηριακοί έλεγχοι στα Κέντρα Αναφοράς

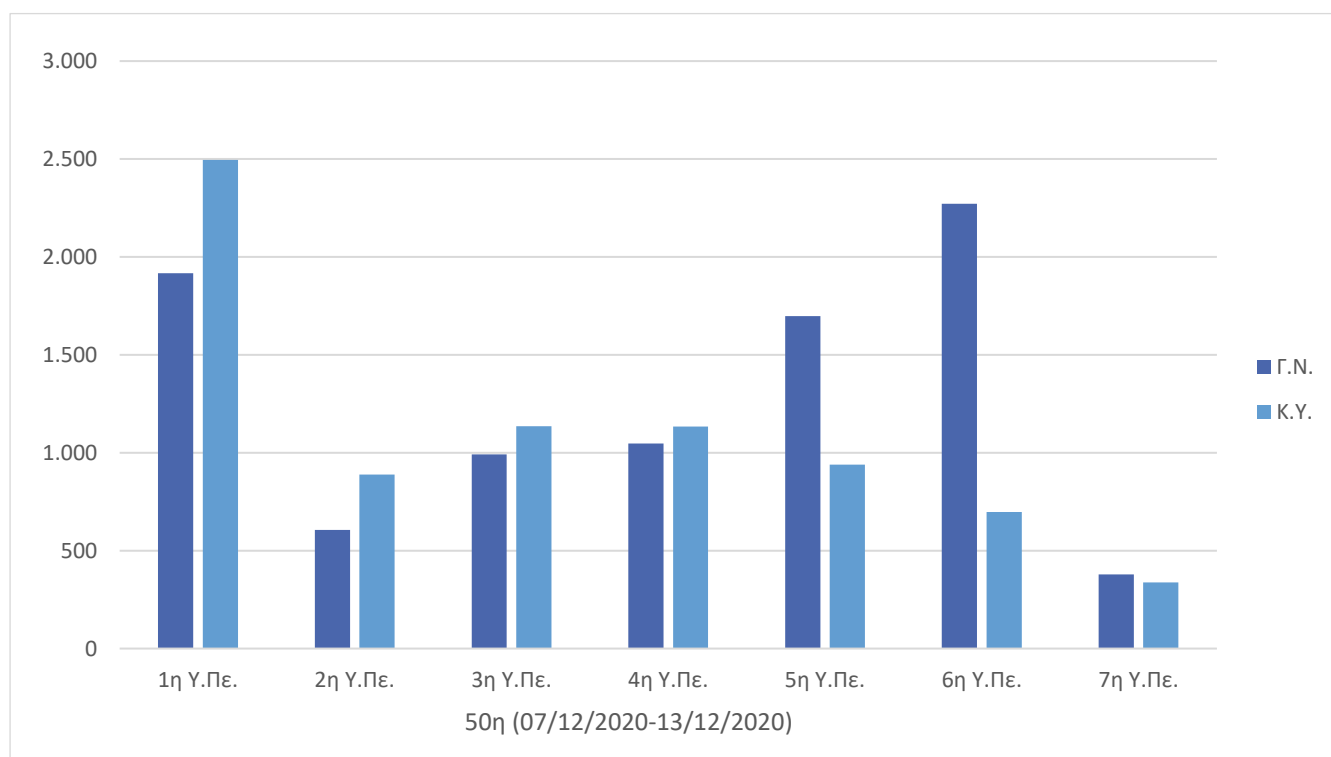
Στους πίνακες που ακολουθούν απεικονίζονται τα αποτελέσματα των εργαστηριακών ελέγχων στα Κέντρα Υγείας και στα Τμήματα Επειγόντων Περιστατικών των Γενικών Νοσοκομείων ανά Υγειονομική Περιφέρεια από την 7η έως τη 13η Δεκεμβρίου 2020.

Στον παρακάτω πίνακα (1.1) απεικονίζονται οι διενεργηθέντες εργαστηριακοί έλεγχοι στα Τμήματα Επειγόντων Περιστατικών των Νοσοκομείων και στα Κέντρα Υγείας που έχουν ενεργοποιηθεί και το συνολικό ποσοστό των ελέγχων στα Κέντρα Υγείας. Στο γράφημα 2.1 παρουσιάζεται η γραφική τους απεικόνιση.

Πίνακας 1.1: Εργαστηριακοί Έλεγχοι (PCR Test) στα Τ.Ε.Π. και στα Κ.Υ.

Υ.Πε.	Τ.Ε.Π. Γενικών Νοσοκομείων	Κέντρα Υγείας	Σύνολο	%
1η Υ.Πε.	1.917	2.495	4.412	56,55%
2η Υ.Πε.	606	888	1.494	59,44%
3η Υ.Πε.	991	1.135	2.126	53,39%
4η Υ.Πε.	1.048	1.134	2.182	51,97%
5η Υ.Πε.	1.698	940	2.638	35,63%
6η Υ.Πε.	2.272	698	2.970	23,50%
7η Υ.Πε.	379	338	717	47,14%
Σύνολο	8.911	7.628	16.539	46,12%

Γράφημα 2.1: Εργαστηριακοί Έλεγχοι (PCR) στα Τ.Ε.Π. και στα Κ.Υ.

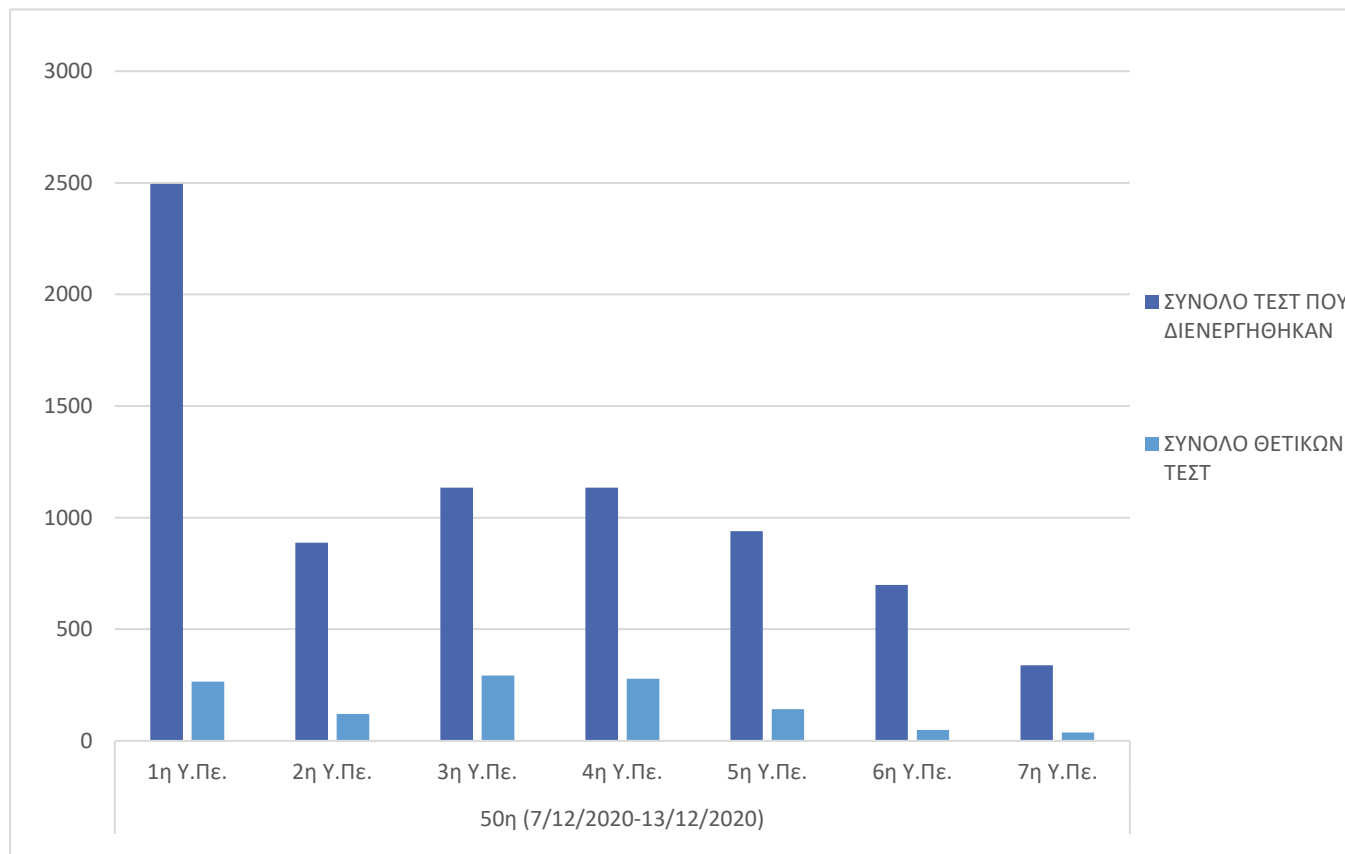


Στους παρακάτω πίνακες (1.2 και 1.3) απεικονίζονται οι διενεργηθέντες εργαστηριακοί έλεγχοι (PCR Test) καθώς και το ποσοστό των θετικών. Στα γραφήματα 2.2 και 2.3 παρουσιάζεται η γραφική τους απεικόνιση.

Πίνακας 1.2: Εργαστηριακοί Έλεγχοι (PCR Test) στα Κ.Υ. και το σύνολο των θετικών.

Κ.Υ.	PCR TEST	ΘΕΤΙΚΑ PCR TEST	%
1η Υ.Πε.	2.495	265	10,62%
2η Υ.Πε.	888	121	13,63%
3η Υ.Πε.	1.135	292	25,73%
4η Υ.Πε.	1.134	279	24,60%
5η Υ.Πε.	940	142	15,11%
6η Υ.Πε.	698	49	7,02%
7η Υ.Πε.	338	38	11,24%
Σύνολο	7.628	1.186	15,55%

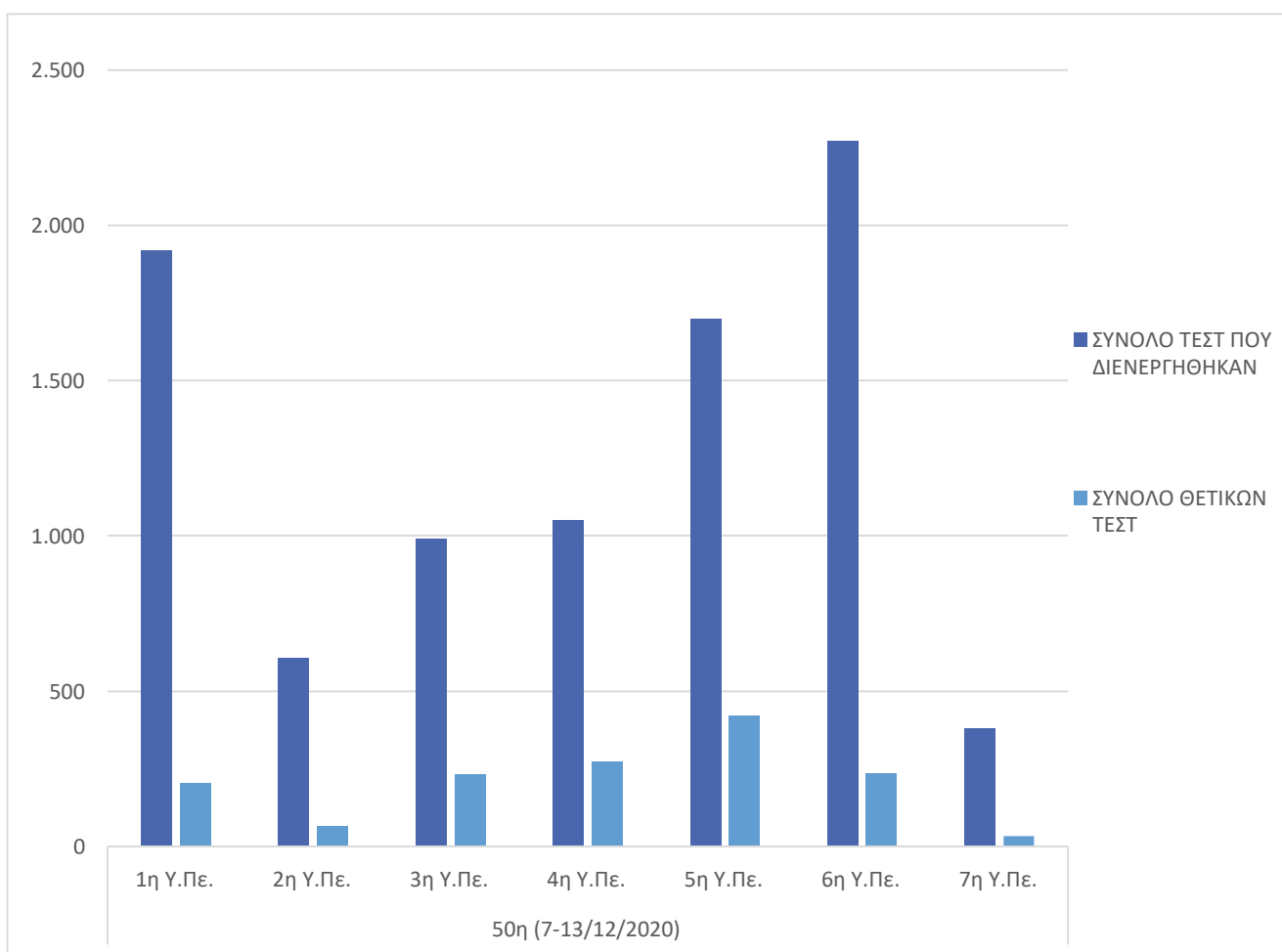
Γράφημα 2.2: Εργαστηριακοί Έλεγχοι (PCR Test) στα Κ.Υ. και το σύνολο των θετικών.



Πίνακας 1.3: Εργαστηριακοί Έλεγχοι (PCR Test) στα Τ.Ε.Π. και το σύνολο των θετικών.

Τ.Ε.Π.	PCR TEST	ΘΕΤΙΚΑ PCR TEST	ΠΟΣΟΣΤΟ ΘΕΤΙΚΩΝ %
1η Υ.Πε.	1.917	205	10,69%
2η Υ.Πε.	606	65	10,73%
3η Υ.Πε.	991	232	23,41%
4η Υ.Πε.	1.048	274	26,15%
5η Υ.Πε.	1.698	418	24,62%
6η Υ.Πε.	2.272	235	10,34%
7η Υ.Πε.	379	35	9,23%
Σύνολο	8.911	1.464	16,43%

Γράφημα 2.3: Εργαστηριακοί Έλεγχοι (PCR Test) στα Τ.Ε.Π. και το σύνολο των θετικών.



Γράφημα 2.4: Συνολικός αριθμός εργαστηριακών ελέγχων (PCR Test) ανά Υ.Πε. τον Δεκέμβριο.

