

Εργαστηριακοί έλεγχοι στα Κέντρα Αναφοράς

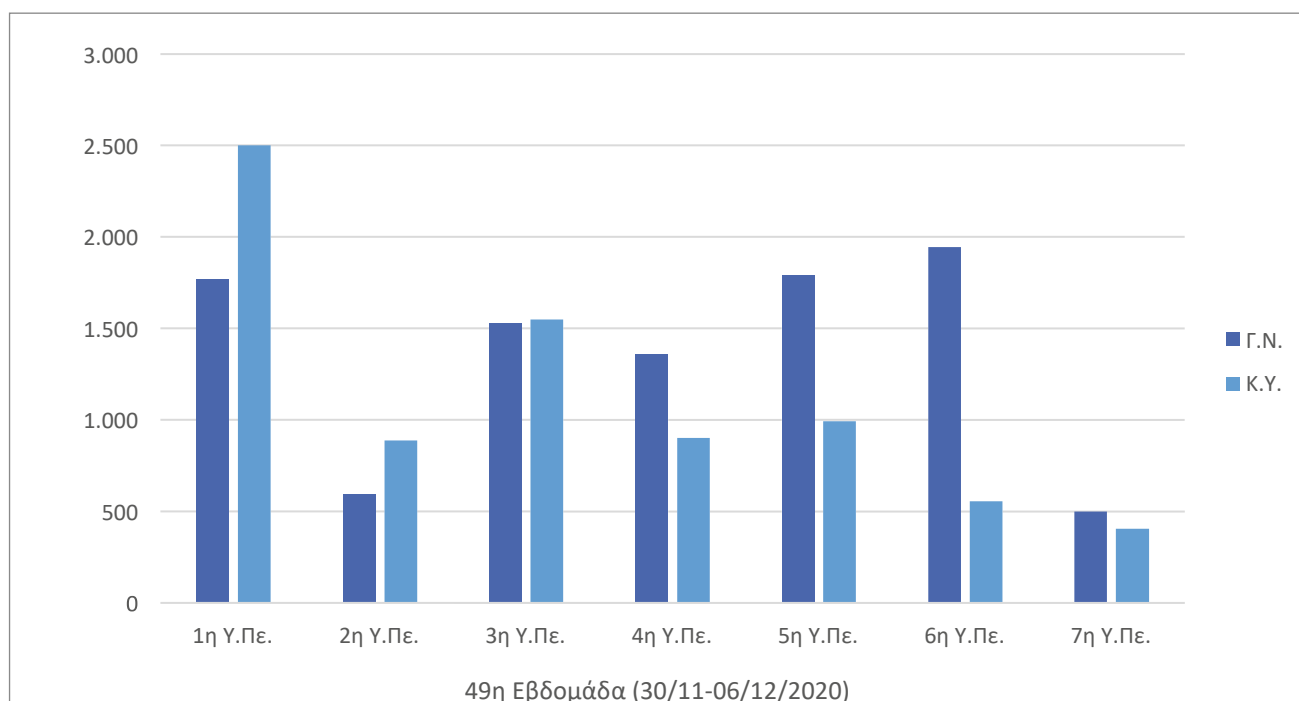
Στους πίνακες που ακολουθούν απεικονίζονται τα αποτελέσματα των εργαστηριακών ελέγχων στα Κέντρα Υγείας και στα Τμήματα Επειγόντων Περιστατικών των Γενικών Νοσοκομείων ανά Υγειονομική Περιφέρεια από την 30η Νοεμβρίου έως την 6η Δεκεμβρίου 2020.

Στον παρακάτω πίνακα (1.1) απεικονίζονται οι διενεργηθέντες εργαστηριακοί έλεγχοι στα Τμήματα Επειγόντων Περιστατικών των Νοσοκομείων και στα Κέντρα Υγείας που έχουν ενεργοποιηθεί και το συνολικό ποσοστό των ελέγχων στα Κέντρα Υγείας. Στο γράφημα 2.1 παρουσιάζεται η γραφική τους απεικόνιση.

Πίνακας 1.1: Εργαστηριακοί Έλεγχοι (PCR Test) στα Τ.Ε.Π. και στα Κ.Υ.

Υ.Πε.	Τ.Ε.Π. Γενικών Νοσοκομείων	Κέντρα Υγείας	Σύνολο	%
1η Υ.Πε.	1.767	2.502	4.269	58,61%
2η Υ.Πε.	589	889	1.478	60,15%
3η Υ.Πε.	1.525	1.550	3.075	50,41%
4η Υ.Πε.	1.360	902	2.262	39,88%
5η Υ.Πε.	1.790	992	2.782	35,66%
6η Υ.Πε.	1.945	557	2.502	22,26%
7η Υ.Πε.	499	406	905	44,86%
Σύνολο	9.475	7.798	17.273	45,15%

Γράφημα 2.1: Εργαστηριακοί Έλεγχοι (PCR Test) στα Τ.Ε.Π. και στα Κ.Υ.

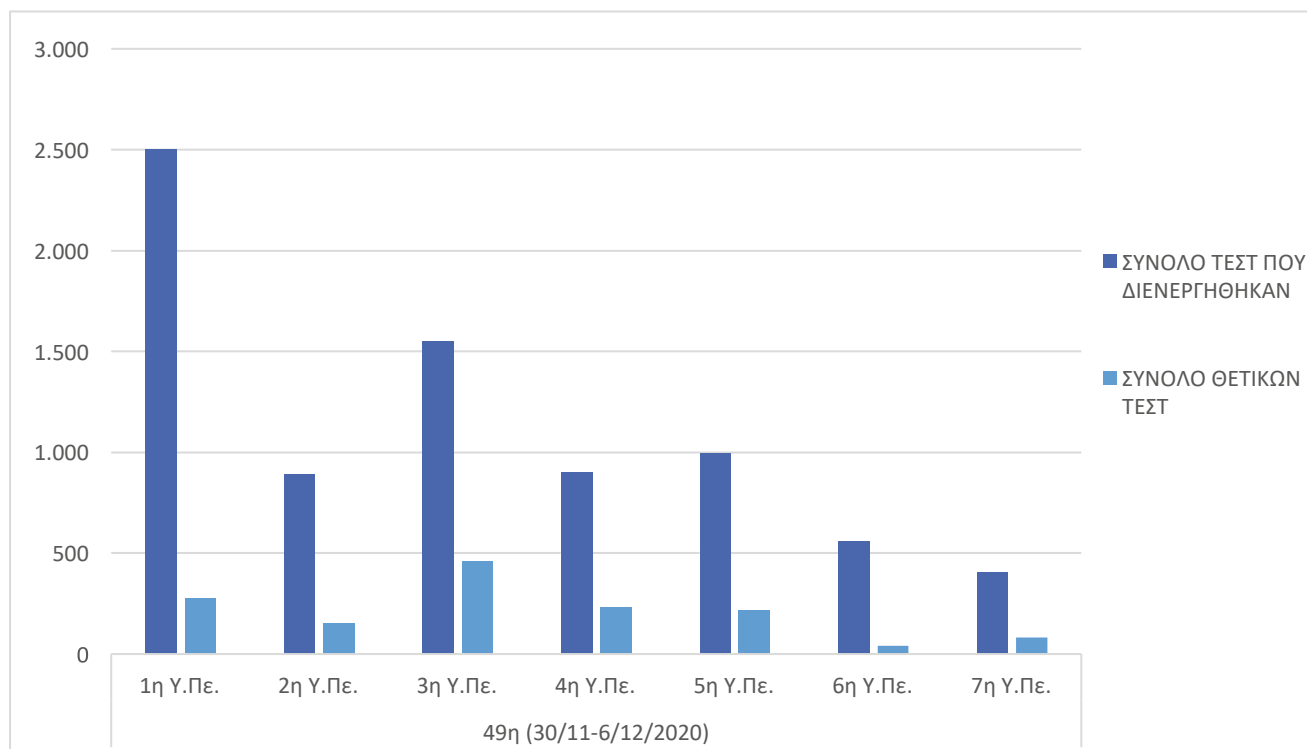


Στους παρακάτω πίνακες (1.2 και 1.3) απεικονίζονται οι διενεργηθέντες εργαστηριακοί έλεγχοι (PCR Test) καθώς και το ποσοστό των θετικών. Στα γραφήματα 2.2 και 2.3 παρουσιάζεται η γραφική τους απεικόνιση.

Πίνακας 1.2: Εργαστηριακοί Έλεγχοι (PCR Test) στα Κ.Υ. και το σύνολο των θετικών.

Κ.Υ.	PCR TEST	ΘΕΤΙΚΑ PCR TEST	ΠΟΣΟΣΤΟ ΘΕΤΙΚΩΝ ΤΕΣΤ
1η Υ.Πε.	2.502	276	11,03%
2η Υ.Πε.	889	151	16,99%
3η Υ.Πε.	1.550	456	29,42%
4η Υ.Πε.	902	231	25,61%
5η Υ.Πε.	992	214	21,57%
6η Υ.Πε.	557	40	7,18%
7η Υ.Πε.	406	81	19,95%
Σύνολο	7.798	1.449	18,58%

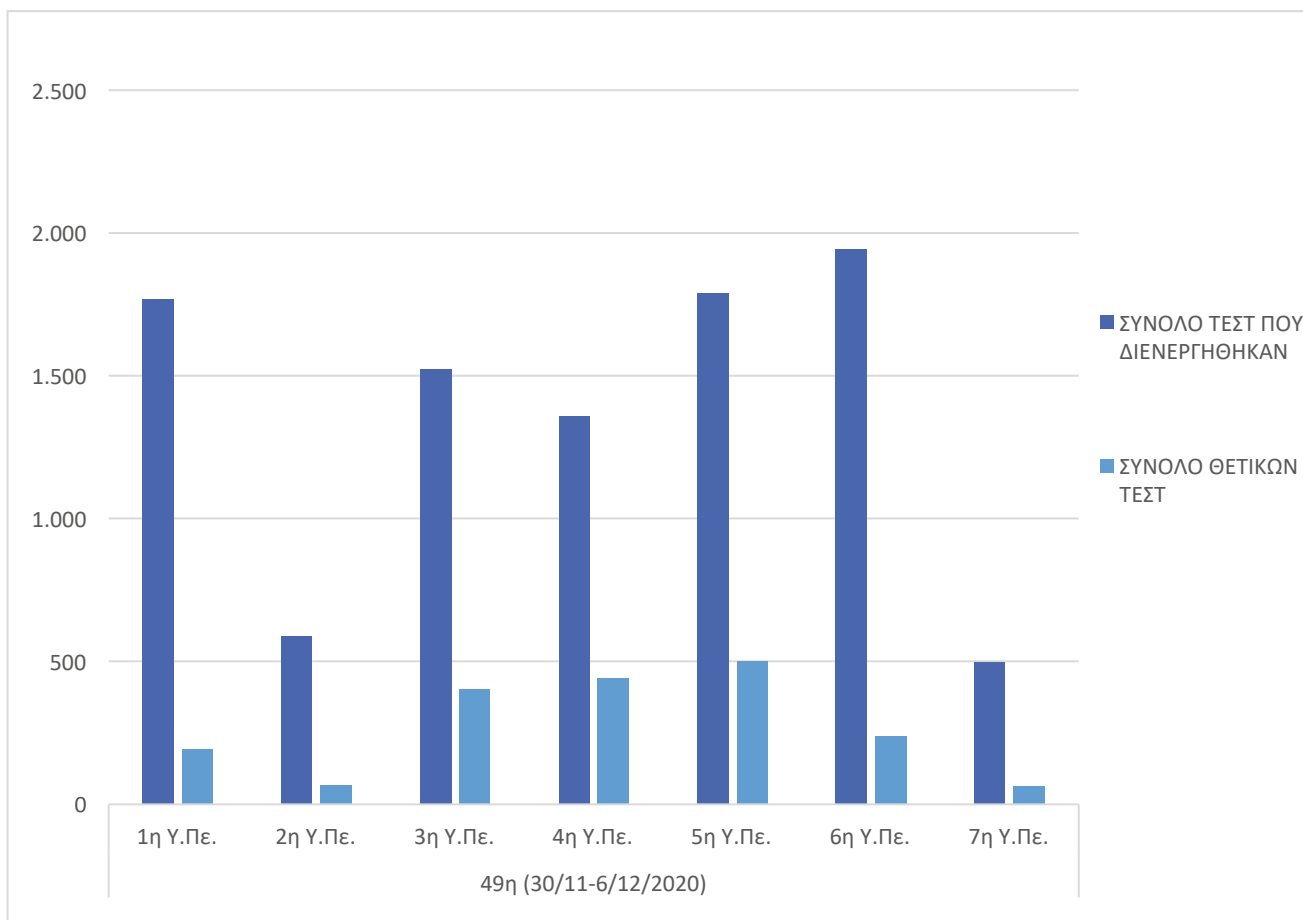
Γράφημα 2.2: Εργαστηριακοί Έλεγχοι (PCR Test) στα Κ.Υ. και το σύνολο των θετικών.



Πίνακας 1.3: Εργαστηριακοί Έλεγχοι (PCR Test) στα Τ.Ε.Π. και το σύνολο των θετικών.

Τ.Ε.Π.	PCR TEST	ΘΕΤΙΚΑ PCR TEST	ΠΟΣΟΣΤΟ ΘΕΤΙΚΩΝ ΤΕΣΤ
1η Υ.Πε.	1.767	195	11,04%
2η Υ.Πε.	589	68	11,54%
3η Υ.Πε.	1.525	405	26,56%
4η Υ.Πε.	1.360	443	32,57%
5η Υ.Πε.	1.790	503	28,10%
6η Υ.Πε.	1.945	239	12,29%
7η Υ.Πε.	499	63	12,63%
Σύνολο	9.475	1.916	20,22%

Γράφημα 2.3: Εργαστηριακοί Έλεγχοι (PCR Test) στα Τ.Ε.Π. και το σύνολο των θετικών.



Γράφημα 2.4: Συνολικός αριθμός εργαστηριακών ελέγχων (PCR Test) ανά Υ.ΠΕ. τον Δεκέμβριο.

