

Εργαστηριακοί έλεγχοι στα Κέντρα Αναφοράς

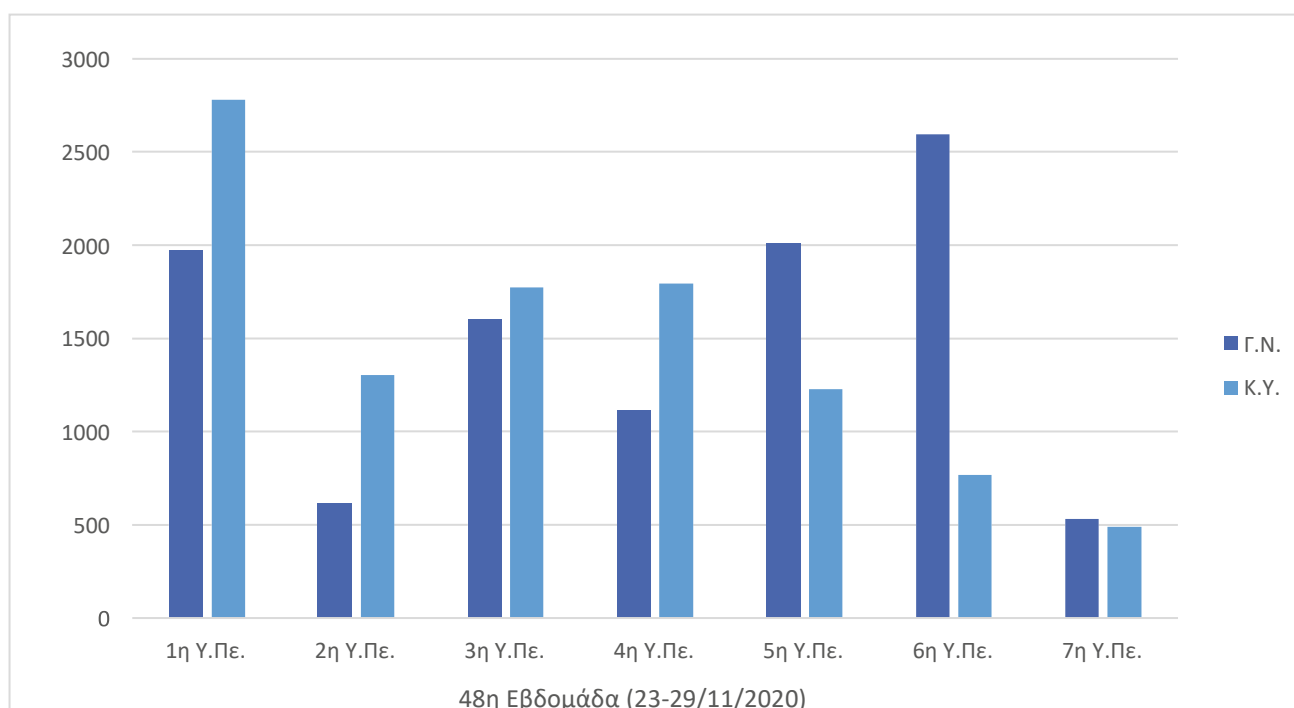
Στους πίνακες που ακολουθούν απεικονίζονται τα αποτελέσματα των εργαστηριακών ελέγχων στα Κέντρα Υγείας και στα Τμήματα Επειγόντων Περιστατικών των Γενικών Νοσοκομείων ανά Υγειονομική Περιφέρεια από την 23η έως την 29η Νοεμβρίου 2020.

Στον παρακάτω πίνακα (1.1) απεικονίζονται οι διενεργηθέντες εργαστηριακοί έλεγχοι στα Τμήματα Επειγόντων Περιστατικών των Νοσοκομείων και στα Κέντρα Υγείας που έχουν ενεργοποιηθεί και το συνολικό ποσοστό των ελέγχων στα Κέντρα Υγείας. Στο γράφημα 2.1 παρουσιάζεται η γραφική τους απεικόνιση.

Πίνακας 1.1: Εργαστηριακοί Έλεγχοι (PCR Test) στα Τ.Ε.Π. και στα Κ.Υ.

Υ.Πε.	Τ.Ε.Π. Γενικών Νοσοκομείων	Κέντρα Υγείας	Σύνολο	%
1η Υ.Πε.	1.974	2.779	4.753	58,47%
2η Υ.Πε.	613	1.304	1.917	68,02%
3η Υ.Πε.	1.603	1.774	3.377	52,53%
4η Υ.Πε.	1.111	1.795	2.906	61,77%
5η Υ.Πε.	2.012	1.228	3.240	37,90%
6η Υ.Πε.	2.595	768	3.363	22,84%
7η Υ.Πε.	529	490	1.019	48,09%
Σύνολο	10.437	10.138	20.575	49,27%

Γράφημα 2.1: Εργαστηριακοί Έλεγχοι (PCR Test) στα Τ.Ε.Π. και στα Κ.Υ.

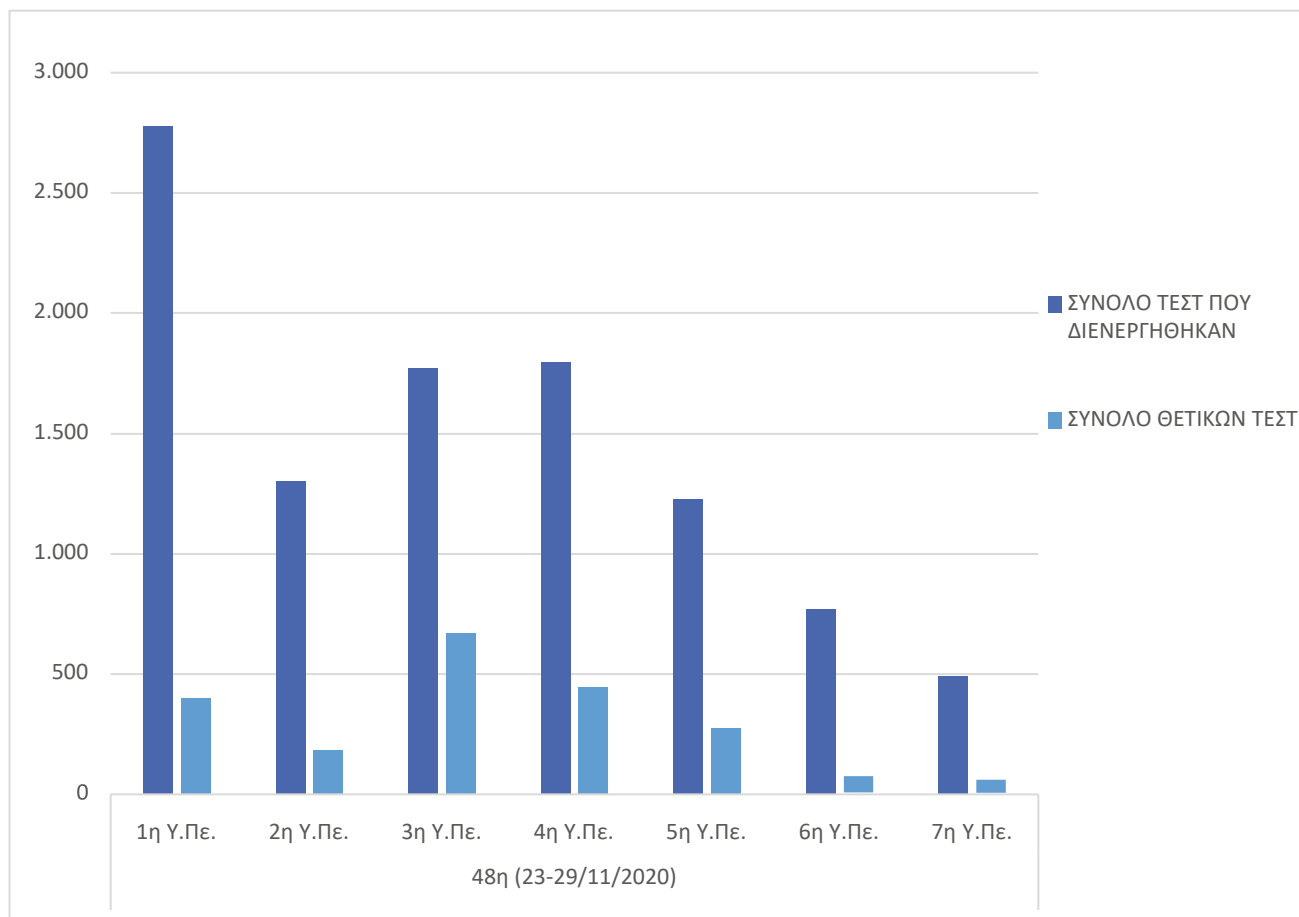


Στους παρακάτω πίνακες (1.2 και 1.3) απεικονίζονται οι διενεργηθέντες εργαστηριακοί έλεγχοι (PCR Test) καθώς και το ποσοστό των θετικών. Στα γραφήματα 2.2 και 2.3 παρουσιάζεται η γραφική τους απεικόνιση.

Πίνακας 1.2: Εργαστηριακοί Έλεγχοι (PCR Test) στα Κ.Υ. και το σύνολο των θετικών.

Κ.Υ.	PCR TEST	ΘΕΤΙΚΑ PCR TEST	%
1η Υ.Πε.	2.779	400	14,39%
2η Υ.Πε.	1.304	184	14,11%
3η Υ.Πε.	1.774	673	37,94%
4η Υ.Πε.	1.795	446	24,85%
5η Υ.Πε.	1.228	276	22,48%
6η Υ.Πε.	768	85	11,07%
7η Υ.Πε.	490	67	13,67%
Σύνολο	10.138	2.131	21,02%

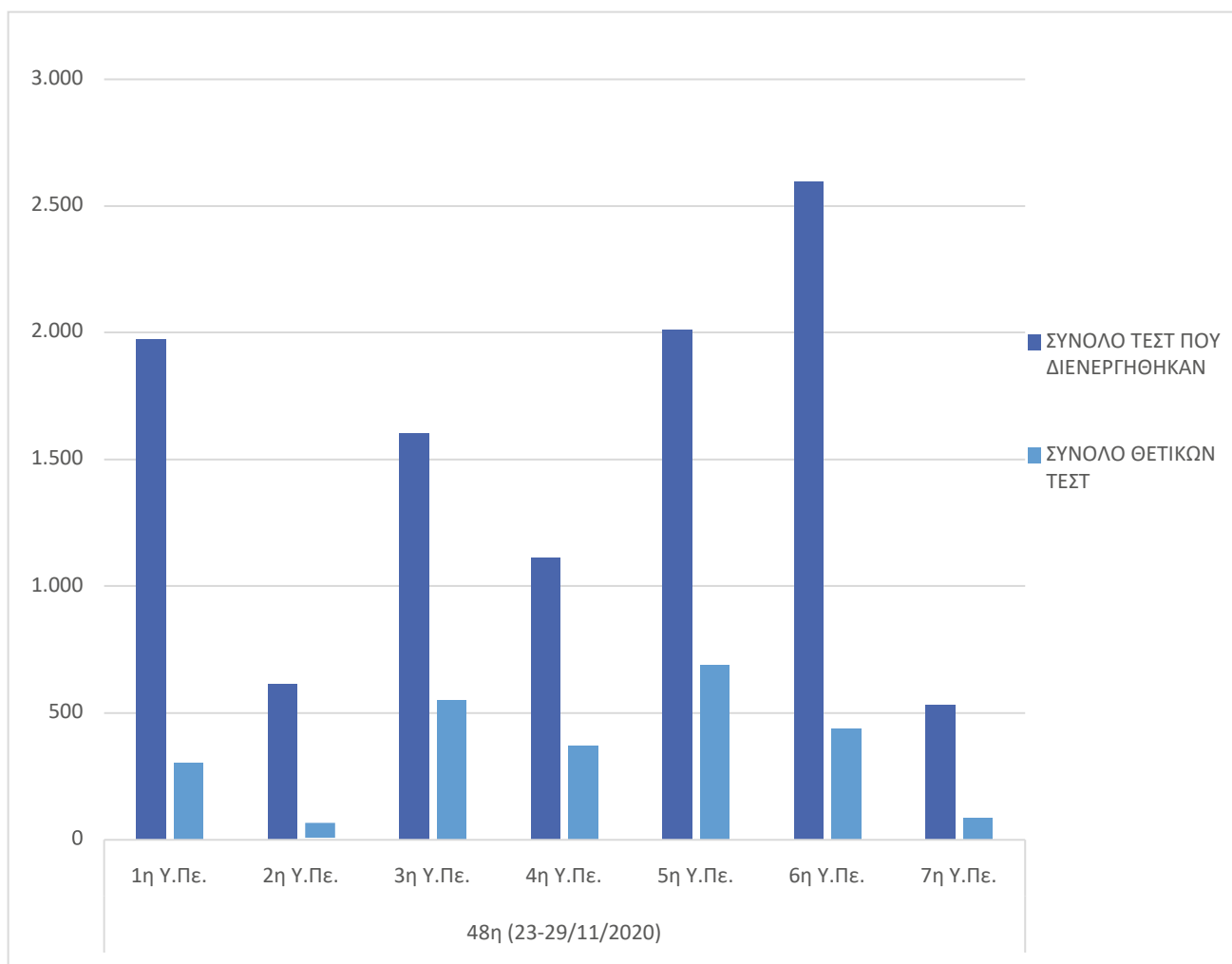
Γράφημα 2.2: Εργαστηριακοί Έλεγχοι (PCR Test) στα Κ.Υ. και το σύνολο των θετικών.



Πίνακας 1.3: Εργαστηριακοί Έλεγχοι (PCR Test) στα Τ.Ε.Π. και το σύνολο των θετικών.

Τ.Ε.Π.	PCR TEST	ΘΕΤΙΚΑ PCR TEST	%
1η Υ.Πε.	1.974	305	15,45%
2η Υ.Πε.	613	76	12,40%
3η Υ.Πε.	1.603	552	34,44%
4η Υ.Πε.	1.111	370	33,30%
5η Υ.Πε.	2.012	690	34,29%
6η Υ.Πε.	2.595	440	16,96%
7η Υ.Πε.	529	87	16,45%
Σύνολο	10.437	2.520	24,14%

Γράφημα 2.3: Εργαστηριακοί Έλεγχοι (PCR Test) στα Τ.Ε.Π. και το σύνολο των θετικών.



Γράφημα 2.4: Συνολικός αριθμός εργαστηριακών ελέγχων (PCR Test) ανά Υ.Πε. τον Νοέμβριο.

