

## Εργαστηριακοί έλεγχοι στα Κέντρα Αναφοράς

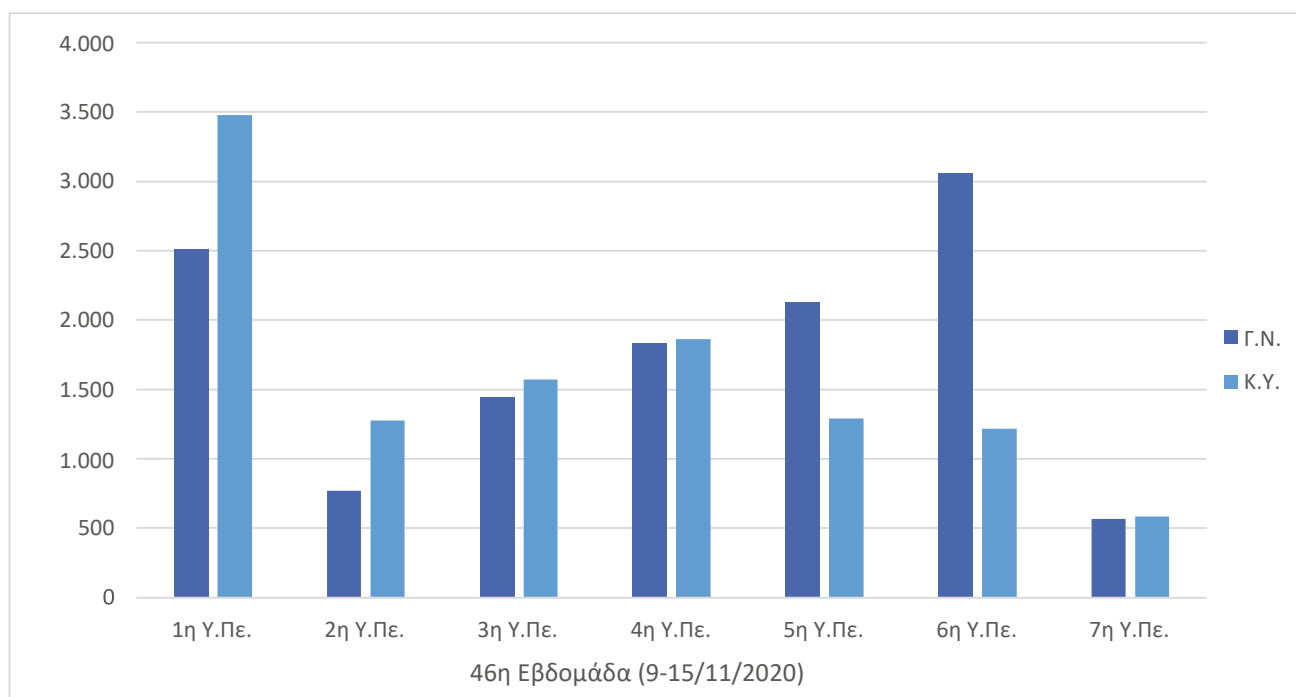
Στους πίνακες που ακολουθούν απεικονίζονται τα αποτελέσματα των εργαστηριακών ελέγχων στα Κέντρα Υγείας και στα Τμήματα Επειγόντων Περιστατικών των Γενικών Νοσοκομείων ανά Υγειονομική Περιφέρεια από την 9η έως την 15η Νοεμβρίου 2020.

Στον παρακάτω πίνακα (1.1) απεικονίζονται οι διενεργηθέντες εργαστηριακοί έλεγχοι στα Τμήματα Επειγόντων Περιστατικών των Νοσοκομείων και στα Κέντρα Υγείας που έχουν ενεργοποιηθεί και το συνολικό ποσοστό των ελέγχων στα Κέντρα Υγείας. Στο γράφημα 2.1 παρουσιάζεται η γραφική τους απεικόνιση.

Πίνακας 1.1: Εργαστηριακοί Έλεγχοι (PCR Test) στα Τ.Ε.Π. και στα Κ.Υ.

Υ.Πε.	Τ.Ε.Π. Γενικών Νοσοκομείων	Κέντρα Υγείας	Σύνολο	%
1η Υ.Πε.	2.507	3.477	5.984	58,10%
2η Υ.Πε.	768	1.277	2.045	62,44%
3η Υ.Πε.	1.442	1.572	3.014	52,16%
4η Υ.Πε.	1.836	1.865	3.701	50,39%
5η Υ.Πε.	2.132	1.289	3.421	37,68%
6η Υ.Πε.	3.056	1.216	4.272	28,46%
7η Υ.Πε.	567	586	1.153	50,82%
<b>Σύνολο</b>	<b>12.308</b>	<b>11.282</b>	<b>23.590</b>	<b>47,83%</b>

Γράφημα 2.1: Εργαστηριακοί Έλεγχοι (PCR Test) στα Τ.Ε.Π. και στα Κ.Υ.

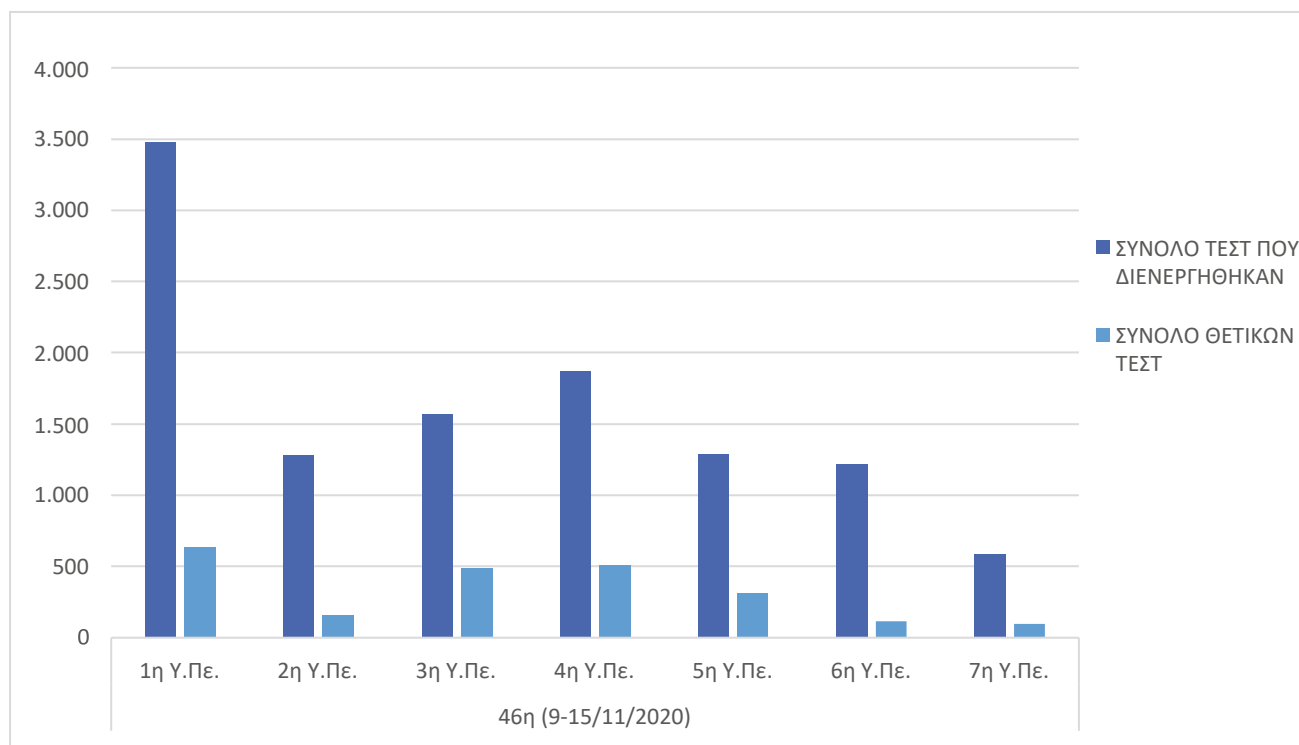


Στους παρακάτω πίνακες (1.2 και 1.3) απεικονίζονται οι διενεργηθέντες εργαστηριακοί έλεγχοι (PCR Test) καθώς και το ποσοστό των θετικών. Στα γραφήματα 2.2 και 2.3 παρουσιάζεται η γραφική τους απεικόνιση.

Πίνακας 1.2: Εργαστηριακοί Έλεγχοι (PCR Test) στα Κ.Υ. και το σύνολο των θετικών.

Κ.Υ.	PCR TEST	ΘΕΤΙΚΑ PCR TEST	%
1η Υ.Πε.	3.477	637	18,32%
2η Υ.Πε.	1.277	154	12,06%
3η Υ.Πε.	1.572	489	31,11%
4η Υ.Πε.	1.865	510	27,35%
5η Υ.Πε.	1.289	312	24,20%
6η Υ.Πε.	1.216	116	9,54%
7η Υ.Πε.	586	96	16,38%
<b>Σύνολο</b>	<b>11.282</b>	<b>2.314</b>	<b>20,51%</b>

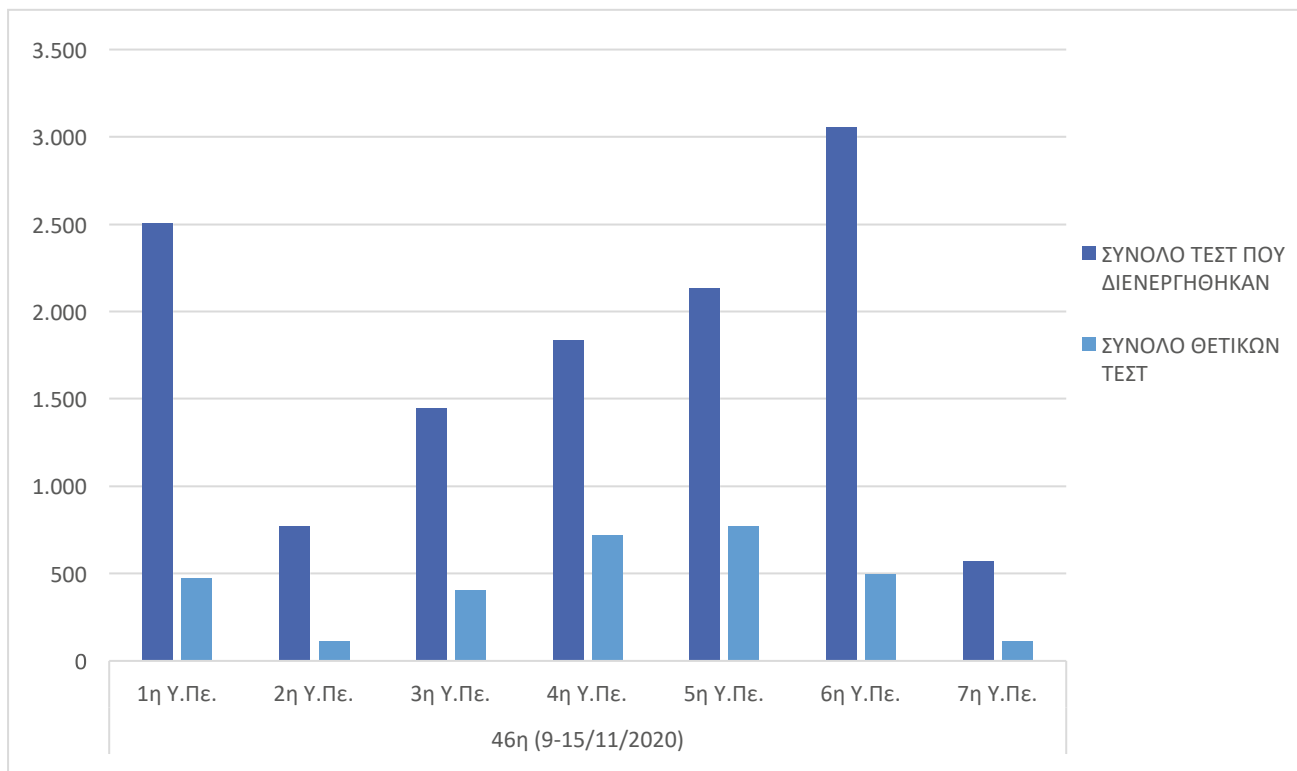
Γράφημα 2.2: Εργαστηριακοί Έλεγχοι (PCR Test) στα Κ.Υ. και το σύνολο των θετικών.



Πίνακας 1.3: Εργαστηριακοί Έλεγχοι (PCR Test) στα Τ.Ε.Π. και το σύνολο των θετικών.

Τ.Ε.Π.	PCR TEST	ΘΕΤΙΚΑ PCR TEST	%
1η Υ.Πε.	2.507	470	18,75%
2η Υ.Πε.	768	114	14,84%
3η Υ.Πε.	1.442	406	28,16%
4η Υ.Πε.	1.836	718	39,11%
5η Υ.Πε.	2.132	768	36,02%
6η Υ.Πε.	3.056	496	16,23%
7η Υ.Πε.	567	107	18,87%
<b>Σύνολο</b>	<b>12.308</b>	<b>3.079</b>	<b>25,02%</b>

Γράφημα 2.3: Εργαστηριακοί Έλεγχοι (PCR Test) στα Τ.Ε.Π. και το σύνολο των θετικών.



Γράφημα 2.4: Συνολικός αριθμός εργαστηριακών ελέγχων (PCR Test) ανά Υ.Πε. τον Νοέμβριο.

