

Εργαστηριακοί έλεγχοι στα Κέντρα Αναφοράς

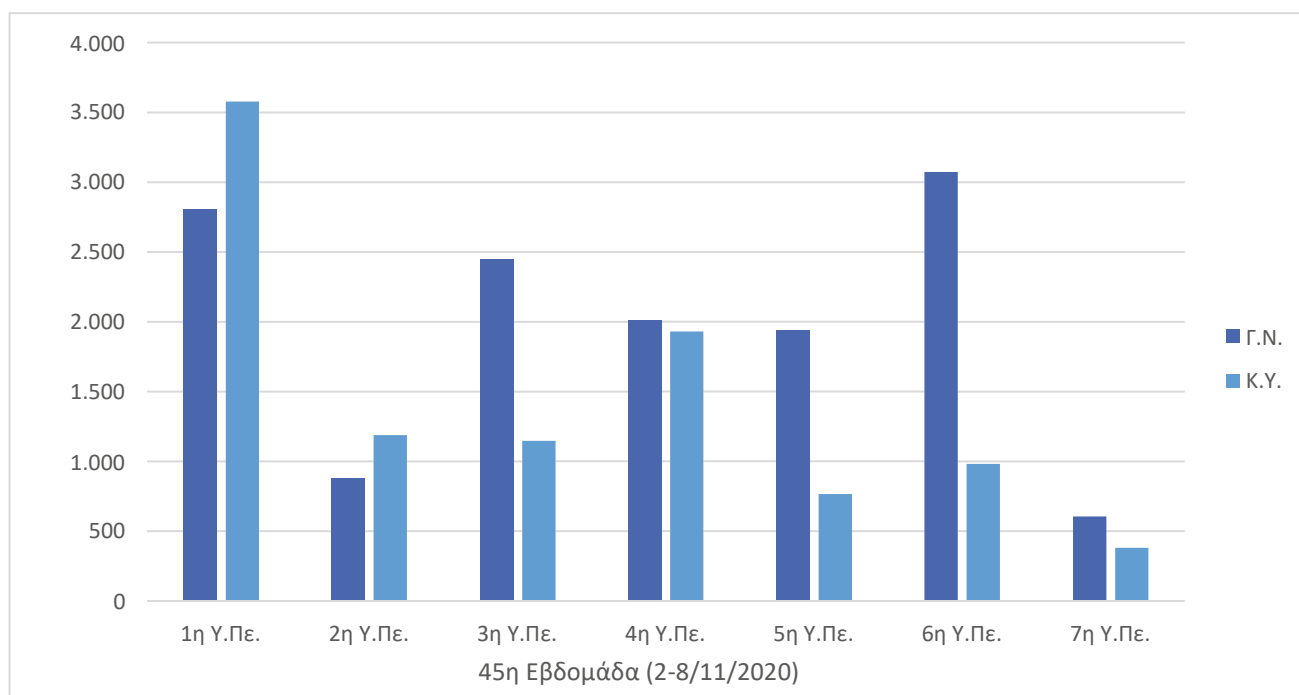
Στους πίνακες που ακολουθούν απεικονίζονται τα αποτελέσματα των εργαστηριακών ελέγχων στα Κέντρα Υγείας και στα Τμήματα Επειγόντων Περιστατικών των Γενικών Νοσοκομείων ανά Υγειονομική Περιφέρεια από τη 2η έως την 8η Νοεμβρίου 2020.

Στον παρακάτω πίνακα (1.1) απεικονίζονται οι διενεργηθέντες εργαστηριακοί έλεγχοι στα Τμήματα Επειγόντων Περιστατικών των Νοσοκομείων και στα Κέντρα Υγείας που έχουν ενεργοποιηθεί και το συνολικό ποσοστό των ελέγχων στα Κέντρα Υγείας. Στο γράφημα 2.1 παρουσιάζεται η γραφική τους απεικόνιση.

Πίνακας 1.1: Εργαστηριακοί Έλεγχοι (PCR Test) στα Τ.Ε.Π. και στα Κ.Υ.

Υ.Πε.	Τ.Ε.Π. Γενικών Νοσοκομείων	Κέντρα Υγείας	Σύνολο	%
1η Υ.Πε.	2.801	3.576	6.377	56,08%
2η Υ.Πε.	878	1.189	2.067	57,52%
3η Υ.Πε.	2.443	1.148	3.591	31,97%
4η Υ.Πε.	2.007	1.933	3.940	49,06%
5η Υ.Πε.	1.936	766	2.702	28,35%
6η Υ.Πε.	3.073	982	4.055	24,22%
7η Υ.Πε.	607	380	987	38,50%
Σύνολο	13.745	9.974	23.719	42,05%

Γράφημα 2.1: Εργαστηριακοί Έλεγχοι (PCR) στα Τ.Ε.Π. και στα Κ.Υ.

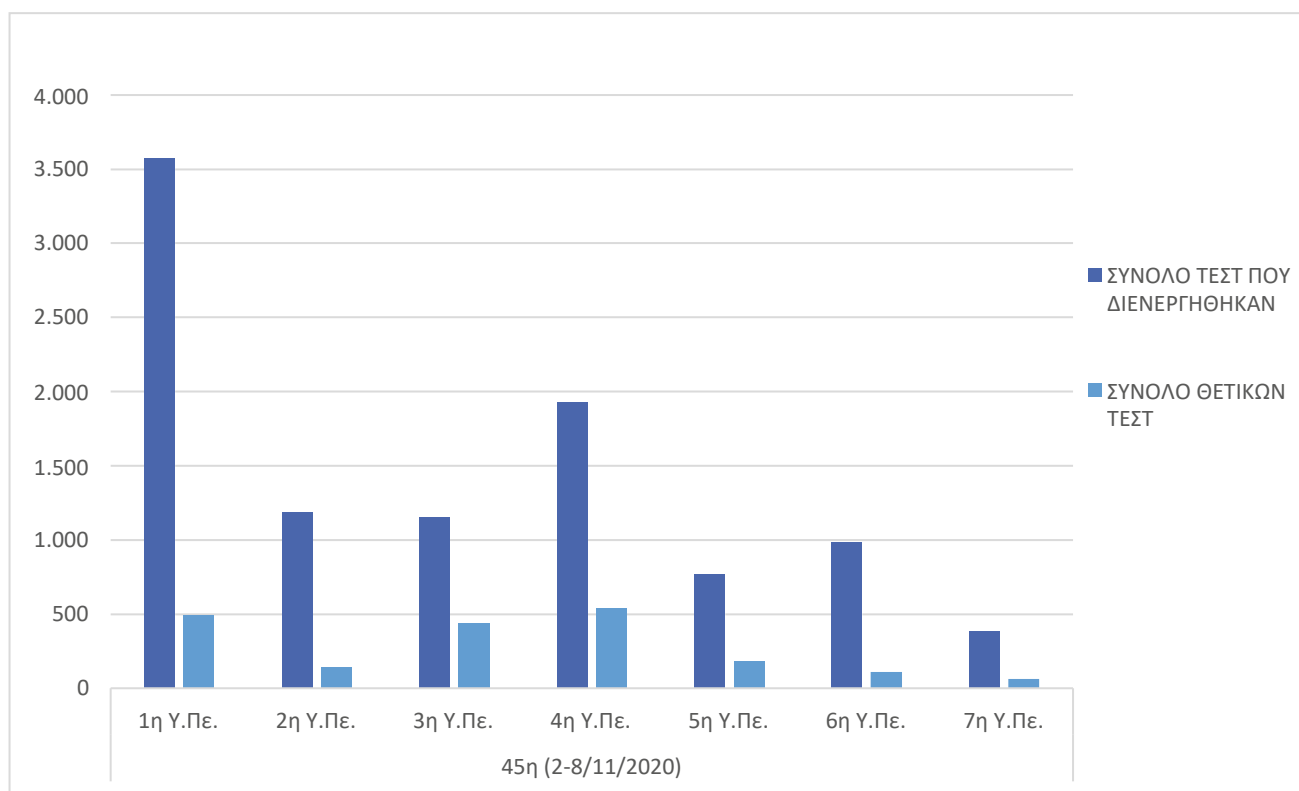


Στους παρακάτω πίνακες (1.2 και 1.3) απεικονίζονται οι διενεργηθέντες εργαστηριακοί έλεγχοι (PCR Test) καθώς και το ποσοστό των θετικών. Στα γραφήματα 2.2 και 2.3 παρουσιάζεται η γραφική τους απεικόνιση.

Πίνακας 1.2: Εργαστηριακοί Έλεγχοι (PCR Test) στα Κ.Υ. και το ποσοστό των θετικών.

Κ.Υ.	PCR TEST	ΘΕΤΙΚΑ PCR TEST	%
1η Υ.Πε.	3.576	493	13,79%
2η Υ.Πε.	1.189	140	11,77%
3η Υ.Πε.	1.148	436	37,98%
4η Υ.Πε.	1.933	537	27,78%
5η Υ.Πε.	766	183	23,89%
6η Υ.Πε.	982	111	11,30%
7η Υ.Πε.	380	62	16,32%
Σύνολο	9.974	1.962	19,67%

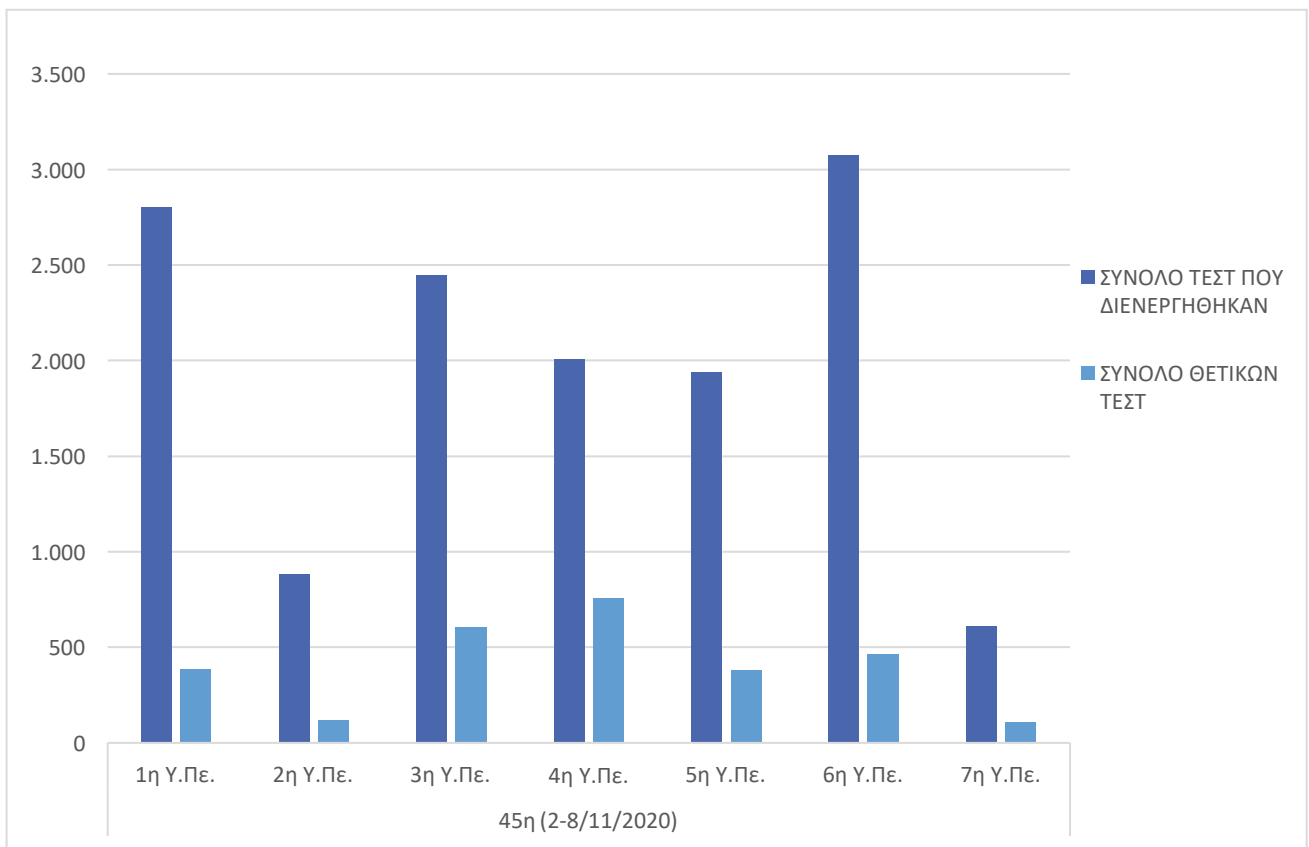
Γράφημα 2.2: Εργαστηριακοί Έλεγχοι (PCR Test) στα Κ.Υ. και το σύνολο των θετικών.



Πίνακας 1.3: Εργαστηριακοί Έλεγχοι (PCR Test) στα Τ.Ε.Π. και το ποσοστό των θετικών.

Τ.Ε.Π.	PCR TEST	ΘΕΤΙΚΑ PCR TEST	%
1η Υ.Πε.	2.801	385	13,75%
2η Υ.Πε.	878	118	13,44%
3η Υ.Πε.	2.443	605	24,76%
4η Υ.Πε.	2.007	758	37,77%
5η Υ.Πε.	1.936	377	19,47%
6η Υ.Πε.	3.073	463	15,07%
7η Υ.Πε.	607	109	17,96%
Σύνολο	13.745	2.815	20,48%

Γράφημα 2.3: Εργαστηριακοί Έλεγχοι (PCR Test) στα Τ.Ε.Π. και το σύνολο των θετικών.



Γράφημα 2.4: Συνολικός αριθμός εργαστηριακών ελέγχων (PCR Test) ανά Υ.Πε. τον Νοέμβριο.

