

Εργαστηριακοί έλεγχοι στα Κέντρα Αναφοράς

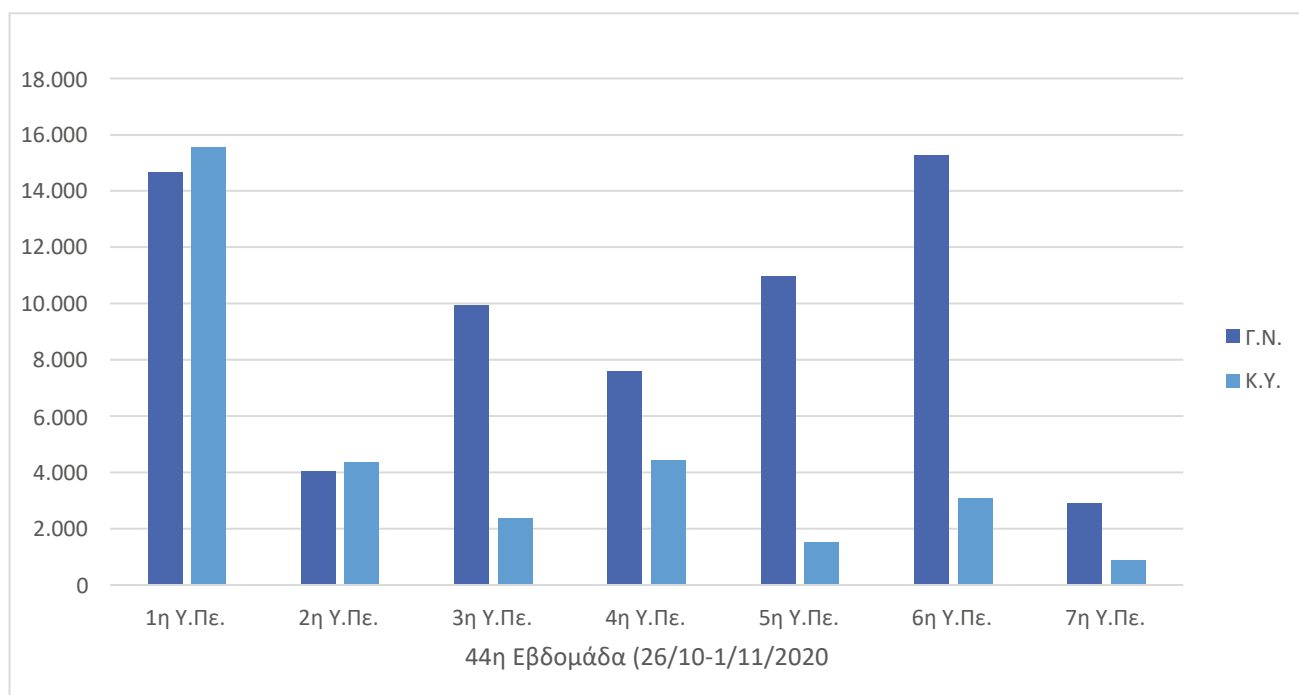
Στους πίνακες που ακολουθούν απεικονίζονται τα αποτελέσματα των εργαστηριακών ελέγχων στα Κέντρα Υγείας και στα Τμήματα Επειγόντων Περιστατικών των Γενικών Νοσοκομείων ανά Υγειονομική Περιφέρεια από την 26η Οκτωβρίου έως την 1η Νοεμβρίου 2020.

Στον παρακάτω πίνακα (1.1) απεικονίζονται οι διενεργηθέντες εργαστηριακοί έλεγχοι στα Τμήματα Επειγόντων Περιστατικών των Νοσοκομείων και στα Κέντρα Υγείας που έχουν ενεργοποιηθεί και το συνολικό ποσοστό των ελέγχων στα Κέντρα Υγείας. Στο γράφημα 2.1 παρουσιάζεται η γραφική τους απεικόνιση.

Πίνακας 1.1: Εργαστηριακοί Έλεγχοι (PCR Test) στα Τ.Ε.Π. και στα Κ.Υ.

Υ.Πε.	Τ.Ε.Π. Γενικών Νοσοκομείων	Κέντρα Υγείας	Σύνολο	%
1η Υ.Πε.	2.513	3.200	5.713	56,01%
2η Υ.Πε.	681	1.016	1.697	59,87%
3η Υ.Πε.	1.712	528	2.240	23,57%
4η Υ.Πε.	1.938	1.379	3.317	41,57%
5η Υ.Πε.	2.326	278	2.604	10,68%
6η Υ.Πε.	2.730	730	3.460	21,10%
7η Υ.Πε.	503	240	743	32,30%
Σύνολο	12.403	7.371	19.774	37,28%

Γράφημα 2.1: Εργαστηριακοί Έλεγχοι (PCR Test) στα Τ.Ε.Π. και στα Κ.Υ.

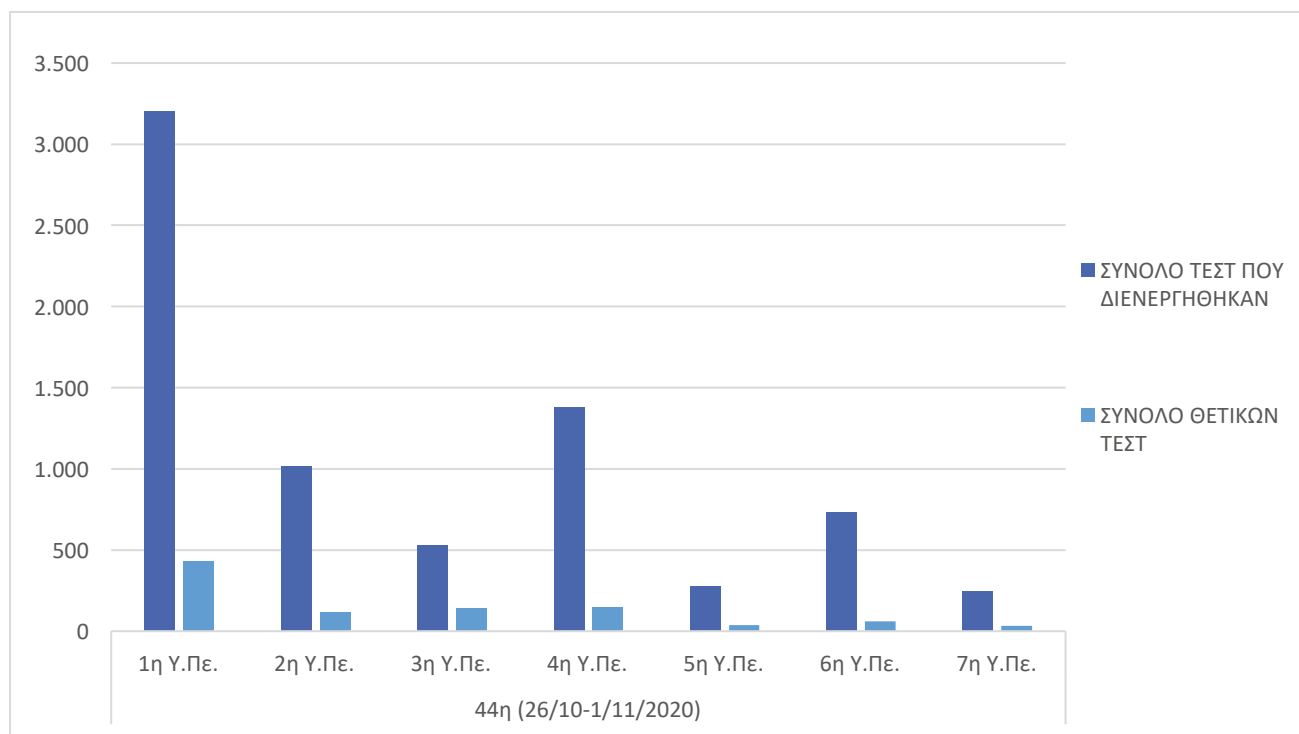


Στους παρακάτω πίνακες (1.2 και 1.3) απεικονίζονται οι διενεργηθέντες εργαστηριακοί έλεγχοι (PCR Test) καθώς και το ποσοστό των θετικών. Στα γραφήματα 2.2 και 2.3 παρουσιάζεται η γραφική τους απεικόνιση.

Πίνακας 1.2: Εργαστηριακοί Έλεγχοι (PCR Test) στα Κ.Υ. και το σύνολο των θετικών.

Κ.Υ.	PCR TEST	ΘΕΤΙΚΑ PCR TEST	%
1η Υ.Πε.	3.200	429	13,41%
2η Υ.Πε.	1.016	115	11,32%
3η Υ.Πε.	528	142	26,89%
4η Υ.Πε.	1.379	148	10,73%
5η Υ.Πε.	278	38	13,67%
6η Υ.Πε.	730	61	8,36%
7η Υ.Πε.	240	31	12,92%
Σύνολο	7.371	964	13,08%

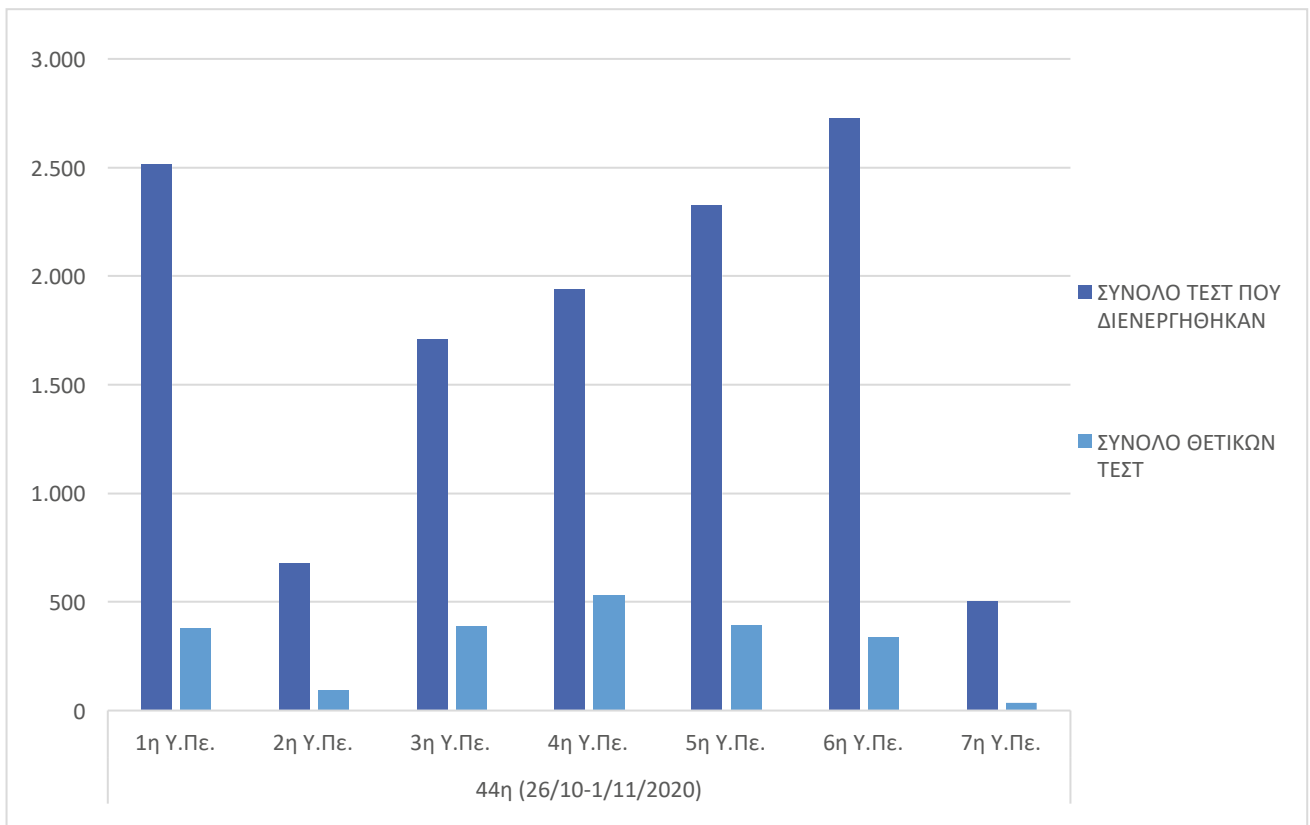
Γράφημα 2.2: Εργαστηριακοί Έλεγχοι (PCR Test) στα Κ.Υ. και το σύνολο των θετικών.



Πίνακας 1.3: Εργαστηριακοί Έλεγχοι (PCR Test) στα Τ.Ε.Π. και το σύνολο των θετικών.

Τ.Ε.Π.	PCR TEST	ΘΕΤΙΚΑ PCR TEST	ΠΟΣΟΣΤΟ ΘΕΤΙΚΩΝ ΤΕΣΤ
1η Υ.Πε.	2.513	380	15,12%
2η Υ.Πε.	681	94	13,80%
3η Υ.Πε.	1.712	388	22,66%
4η Υ.Πε.	1.938	533	27,50%
5η Υ.Πε.	2.326	396	17,02%
6η Υ.Πε.	2.730	339	12,42%
7η Υ.Πε.	503	36	7,16%
Σύνολο	12.403	2.166	17,46%

Γράφημα 2.3: Εργαστηριακοί Έλεγχοι (PCR Test) στα Τ.Ε.Π. και το σύνολο των θετικών.



Γράφημα 2.4: Συνολικός αριθμός εργαστηριακών ελέγχων (PCR Test) ανά Υ.ΠΕ. τον Οκτώβριο.

