


## Εβδομαδιαία Αναφορά διενεργηθέντων διαγνωστικών ελέγχων στα Κέντρα Αναφοράς για το διάστημα 26/9/2022 έως την 2/10/2022

Στον πίνακα 1 παρουσιάζονται τα αποτελέσματα των εργαστηριακών ελέγχων (PCR – Rapid τεστ) στα Κέντρα Υγείας των 7 Υ.Πε. από την 26/9/2022 έως την 2/10/2022. Καθώς επίσης και τα θετικά αποτελέσματα των ελέγχων αυτών. Στην τελευταία στήλη παρουσιάζεται το ποσοστό των συνολικών θετικών αποτελεσμάτων στο σύνολο των τεστ.

Πίνακας 1 : Συνολικών διαγνωστικών τεστ covid των Κ.Υ. σε όλες τις Υ.Πε. και θετικών αποτελεσμάτων.

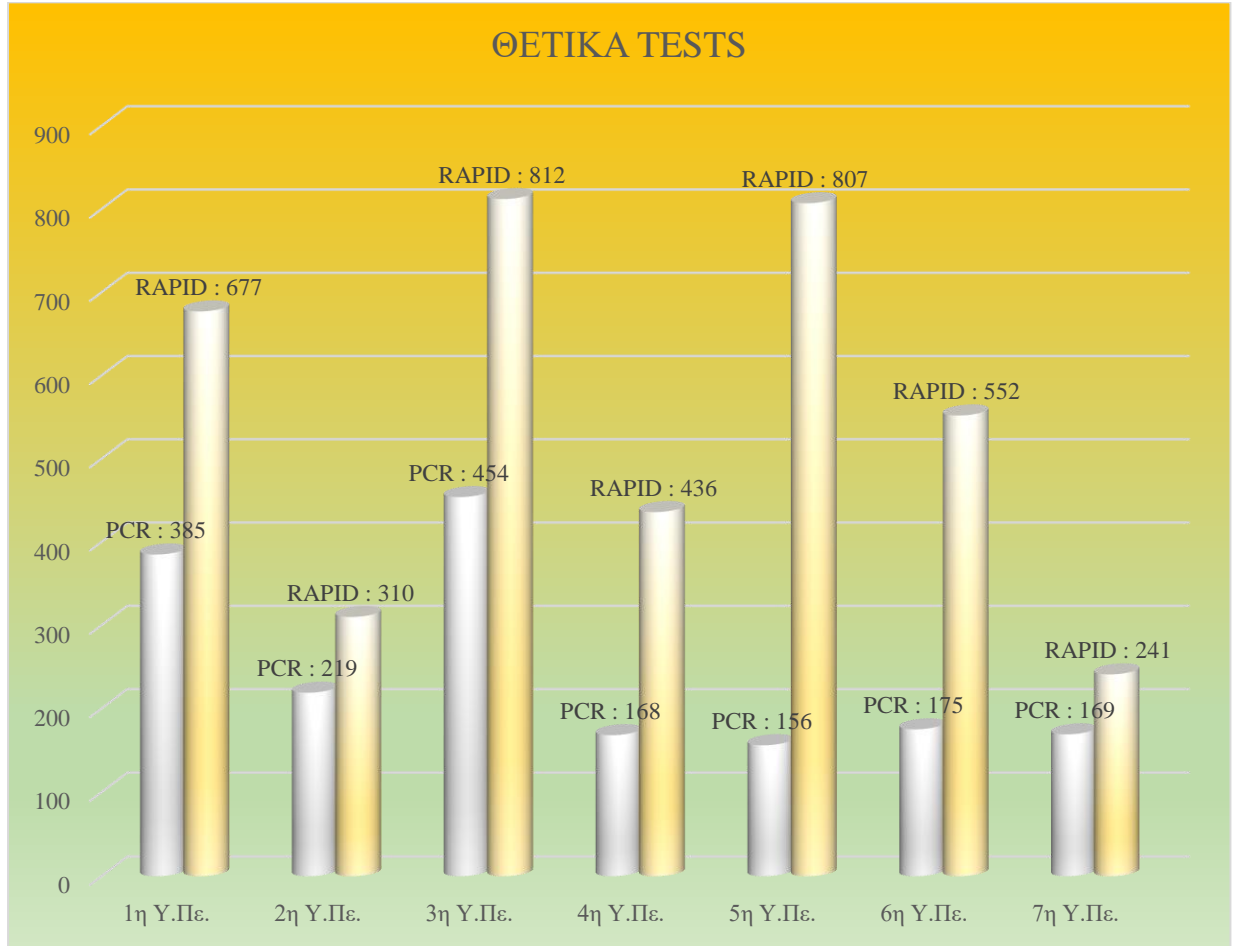
Υ.Πε.	PCR	ΘΕΤΙΚΑ PCR	RAPID	ΘΕΤΙΚΑ RAPID	ΣΥΝΟΛΟ ΤΕΣΤ	ΣΥΝΟΛΟ ΘΕΤΙΚΩΝ ΤΕΣΤ	ΠΟΣΟΣΤΟ ΘΕΤΙΚΩΝ ΣΤΟ ΣΥΝΟΛΟ ΤΩΝ ΤΕΣΤ
<b>1η Υ.Πε.</b>	1.612	385	5.263	677	6.875	1.062	15,45%
<b>2η Υ.Πε.</b>	564	219	1.531	310	2.095	529	25,25%
<b>3η Υ.Πε.</b>	675	454	3.161	812	3.836	1.266	33,00%
<b>4η Υ.Πε.</b>	349	168	2.484	436	2.833	604	21,32%
<b>5η Υ.Πε.</b>	350	156	3.340	807	3.690	963	26,10%
<b>6η Υ.Πε.</b>	448	175	3.491	552	3.939	727	18,46%
<b>7η Υ.Πε.</b>	296	169	1.136	241	1.432	410	28,63%
<b>ΣΥΝΟΛΟ</b>	<b>4.294</b>	<b>1.726</b>	<b>20.406</b>	<b>3.835</b>	<b>24.700</b>	<b>5.561</b>	<b>22,51%</b>

Γράφημα 1 : Κατανομή των PCR – Rapid test στην επικράτεια.



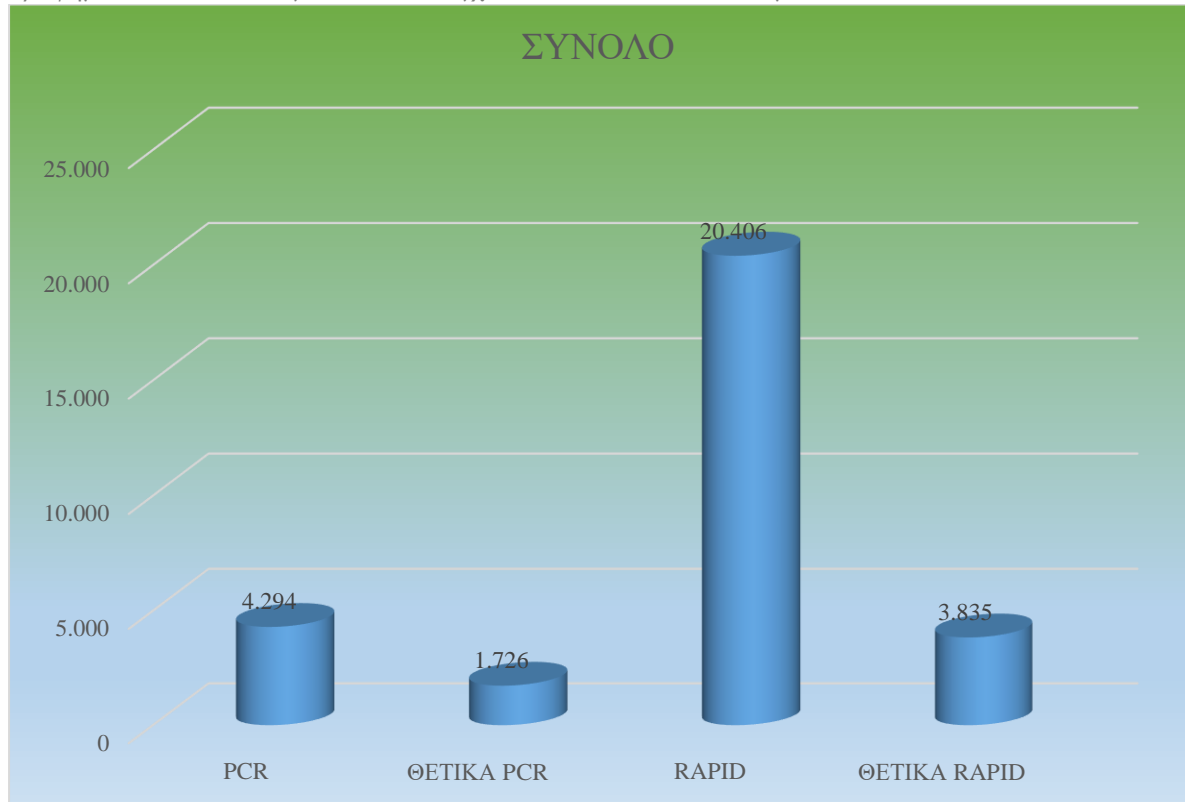
Στο γράφημα 1 απεικονίζεται η κατανομή των εργαστηριακών ελέγχων (PCR – Rapid τεστ) των Κ.Υ. σε όλες τις Υ.Πε. από την 26/9/2022 έως την 2/10/2022.

Γράφημα 2 : Κατανομή θετικών αποτελεσμάτων των PCR – Rapid τεστ.



Στο γράφημα 2 απεικονίζεται η κατανομή των θετικών αποτελεσμάτων των εργαστηριακών ελέγχων (PCR – Rapid τεστ) των Κ.Υ. σε όλες τις Υ.Πε. από την 26/9/2022 έως την 2/10/2022.

Γράφημα 3 : Σύνολο διαγνωστικών ελέγχων και θετικών αποτελεσμάτων.



Στο γράφημα 3 απεικονίζονται οι συνολικοί εργαστηριακοί έλεγχοι (PCR – Rapid τεστ), καθώς και τα συνολικά αποτελέσματα των Κ.Υ. σε όλες τις Υ.Πε. από την 26/9/2022 έως την 2/10/2022.