

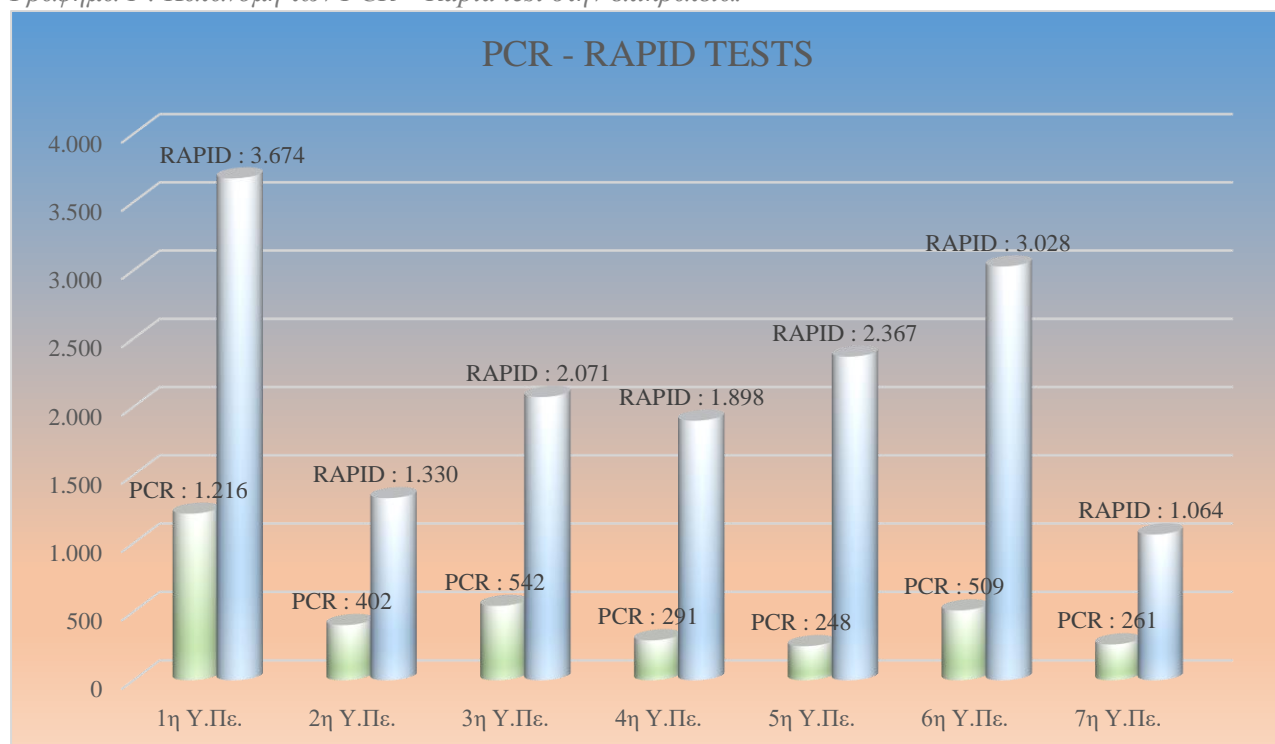
Εβδομαδιαία Αναφορά διενεργηθέντων διαγνωστικών ελέγχων στα Κέντρα Αναφοράς για το διάστημα 5/9/2022 έως την 11/9/2022

Στον πίνακα 1 παρουσιάζονται τα αποτελέσματα των εργαστηριακών ελέγχων (PCR – Rapid τεστ) στα Κέντρα Υγείας των 7 Υ.Πε. από την 5/9/2022 έως την 11/9/2022. Καθώς επίσης και τα θετικά αποτελέσματα των ελέγχων αυτών. Στην τελευταία στήλη παρουσιάζεται το ποσοστό των συνολικών θετικών αποτελεσμάτων στο σύνολο των τεστ.

Πίνακας 1 : Συνολικών διαγνωστικών τεστ covid των Κ.Υ. σε όλες τις Υ.Πε. και θετικών αποτελεσμάτων.

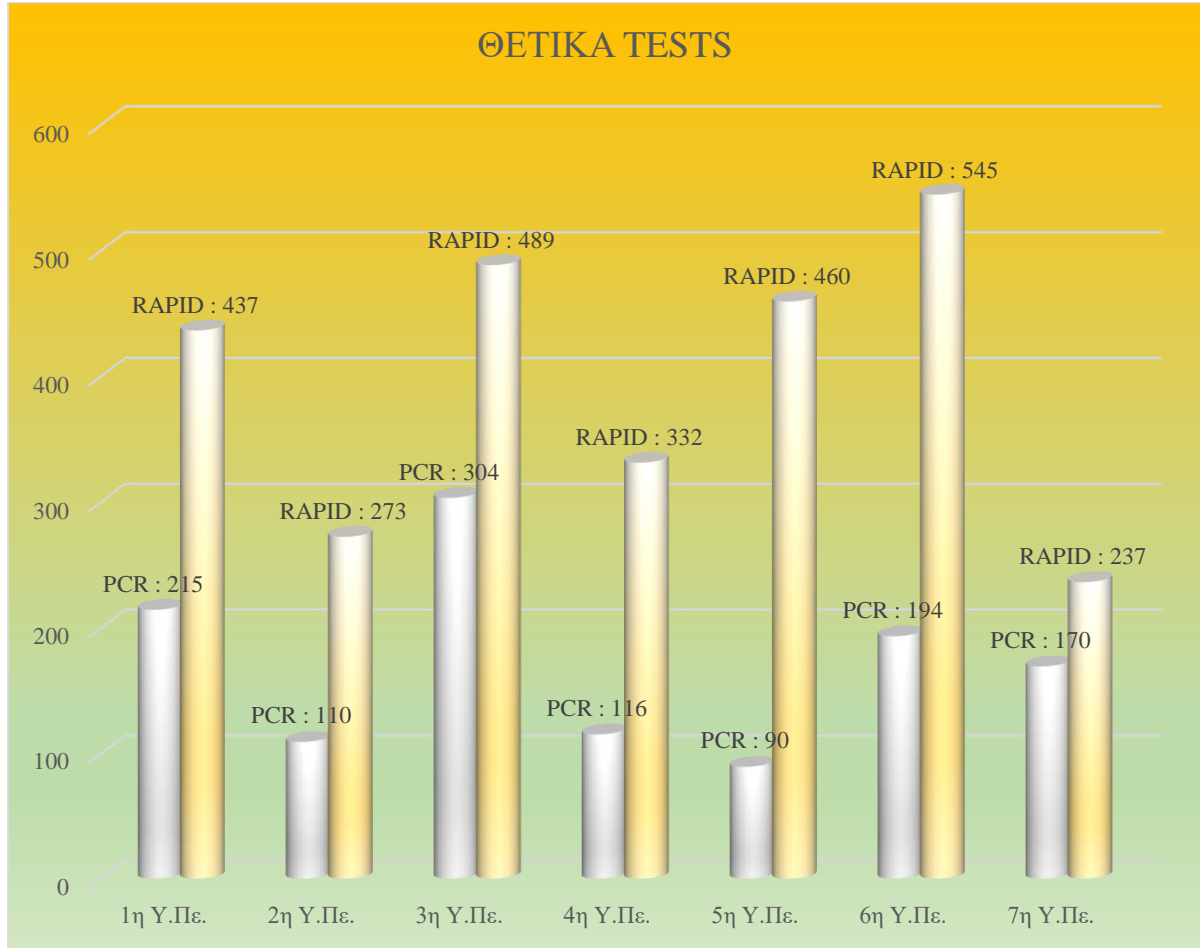
Υ.Πε.	PCR	ΘΕΤΙΚΑ PCR	RAPID	ΘΕΤΙΚΑ RAPID	ΣΥΝΟΛΟ ΤΕΣΤ	ΣΥΝΟΛΟ ΘΕΤΙΚΩΝ ΤΕΣΤ	ΠΟΣΟΣΤΟ ΘΕΤΙΚΩΝ ΣΤΟ ΣΥΝΟΛΟ ΤΩΝ ΤΕΣΤ
1η Υ.Πε.	1.216	215	3.674	437	4.890	652	13,33%
2η Υ.Πε.	402	110	1.330	273	1.732	383	22,11%
3η Υ.Πε.	542	304	2.071	489	2.613	793	30,35%
4η Υ.Πε.	291	116	1.898	332	2.189	448	20,47%
5η Υ.Πε.	248	90	2.367	460	2.615	550	21,03%
6η Υ.Πε.	509	194	3.028	545	3.537	739	20,89%
7η Υ.Πε.	261	170	1.064	237	1.325	407	30,72%
ΣΥΝΟΛΟ	3.469	1.199	15.432	2.773	18.901	3.972	21,01%

Γράφημα 1 : Κατανομή των PCR – Rapid test στην επικράτεια.



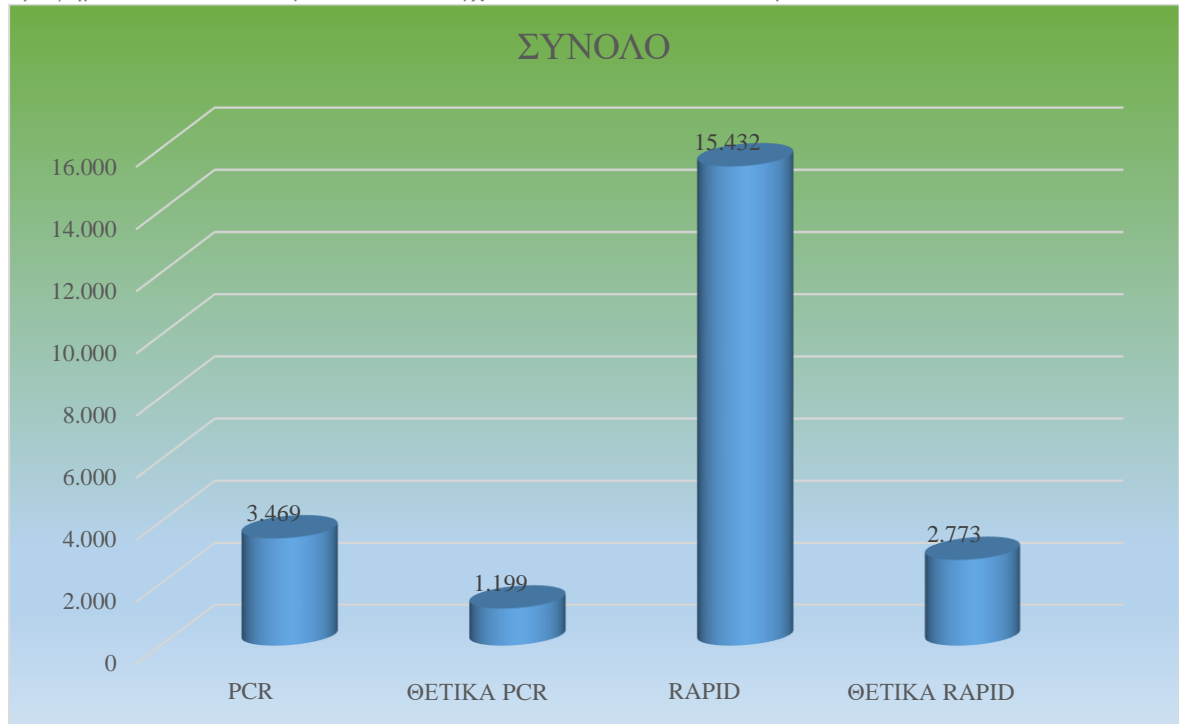
Στο γράφημα 1 απεικονίζεται η κατανομή των εργαστηριακών ελέγχων (PCR – Rapid τεστ) των Κ.Υ. σε όλες τις Υ.Πε. από την 5/9/2022 έως την 11/9/2022.

Γράφημα 2 : Κατανομή θετικών αποτελεσμάτων των PCR – Rapid τεστ.



Στο γράφημα 2 απεικονίζεται η κατανομή των θετικών αποτελεσμάτων των εργαστηριακών ελέγχων (PCR – Rapid τεστ) των Κ.Υ. σε όλες τις Υ.Πε. από την 5/9/2022 έως την 11/9/2022.

Γράφημα 3 : Σύνολο διαγνωστικών ελέγχων και θετικών αποτελεσμάτων.



Στο γράφημα 3 απεικονίζονται οι συνολικοί εργαστηριακοί έλεγχοι (PCR – Rapid τεστ), καθώς και τα συνολικά αποτελέσματα των Κ.Υ. σε όλες τις Υ.Πε. από την 5/9/2022 έως την 11/9/2022.