

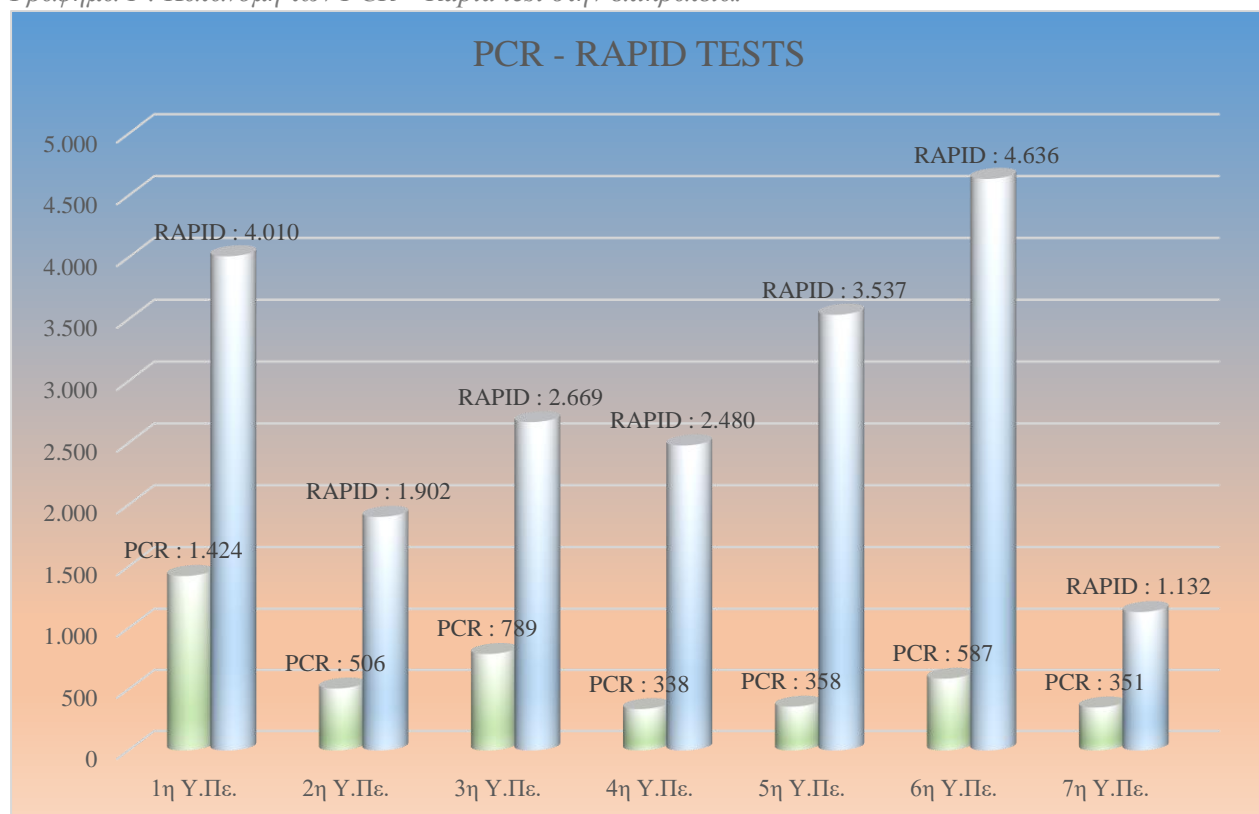
Εβδομαδιαία Αναφορά διενεργηθέντων διαγνωστικών ελέγχων στα Κέντρα Αναφοράς για το διάστημα 22/8/2022 έως 28/8/2022

Στον πίνακα 1 παρουσιάζονται τα αποτελέσματα των εργαστηριακών ελέγχων (PCR – Rapid τεστ) στα Κέντρα Υγείας των 7 Υ.Πε. από την 22/8/2022 έως 28/8/2022. Καθώς επίσης και τα θετικά αποτελέσματα των ελέγχων αυτών. Στην τελευταία στήλη παρουσιάζεται το ποσοστό των συνολικών θετικών αποτελεσμάτων στο σύνολο των τεστ.

Πίνακας 1 : Συνολικών διαγνωστικών τεστ covid των Κ.Υ. σε όλες τις Υ.Πε. και θετικών αποτελεσμάτων.

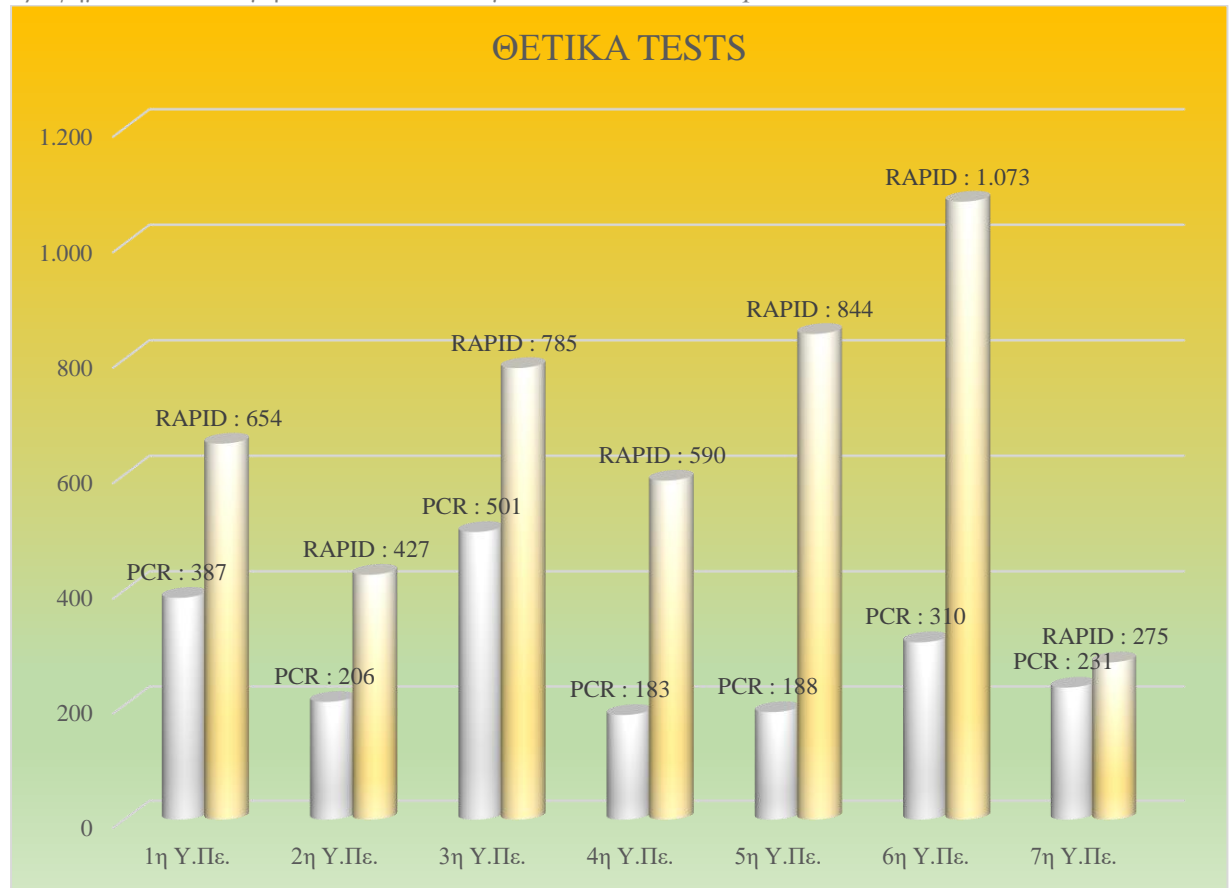
Υ.Πε.	PCR	ΘΕΤΙΚΑ PCR	RAPID	ΘΕΤΙΚΑ RAPID	ΣΥΝΟΛΟ ΤΕΣΤ	ΣΥΝΟΛΟ ΘΕΤΙΚΩΝ ΤΕΣΤ	ΠΟΣΟΣΤΟ ΘΕΤΙΚΩΝ ΣΤΟ ΣΥΝΟΛΟ ΤΩΝ ΤΕΣΤ
1η Υ.Πε.	1.424	387	4.010	654	5.434	1.041	19,16%
2η Υ.Πε.	506	206	1.902	427	2.408	633	26,29%
3η Υ.Πε.	789	501	2.669	785	3.458	1.286	37,19%
4η Υ.Πε.	338	183	2.480	590	2.818	773	27,43%
5η Υ.Πε.	358	188	3.537	844	3.895	1.032	26,50%
6η Υ.Πε.	587	310	4.636	1.073	5.223	1.383	26,48%
7η Υ.Πε.	351	231	1.132	275	1.483	506	34,12%
ΣΥΝΟΛΟ	4.353	2.006	20.366	4.648	24.719	6.654	26,92%

Γράφημα 1 : Κατανομή των PCR – Rapid test στην επικράτεια.



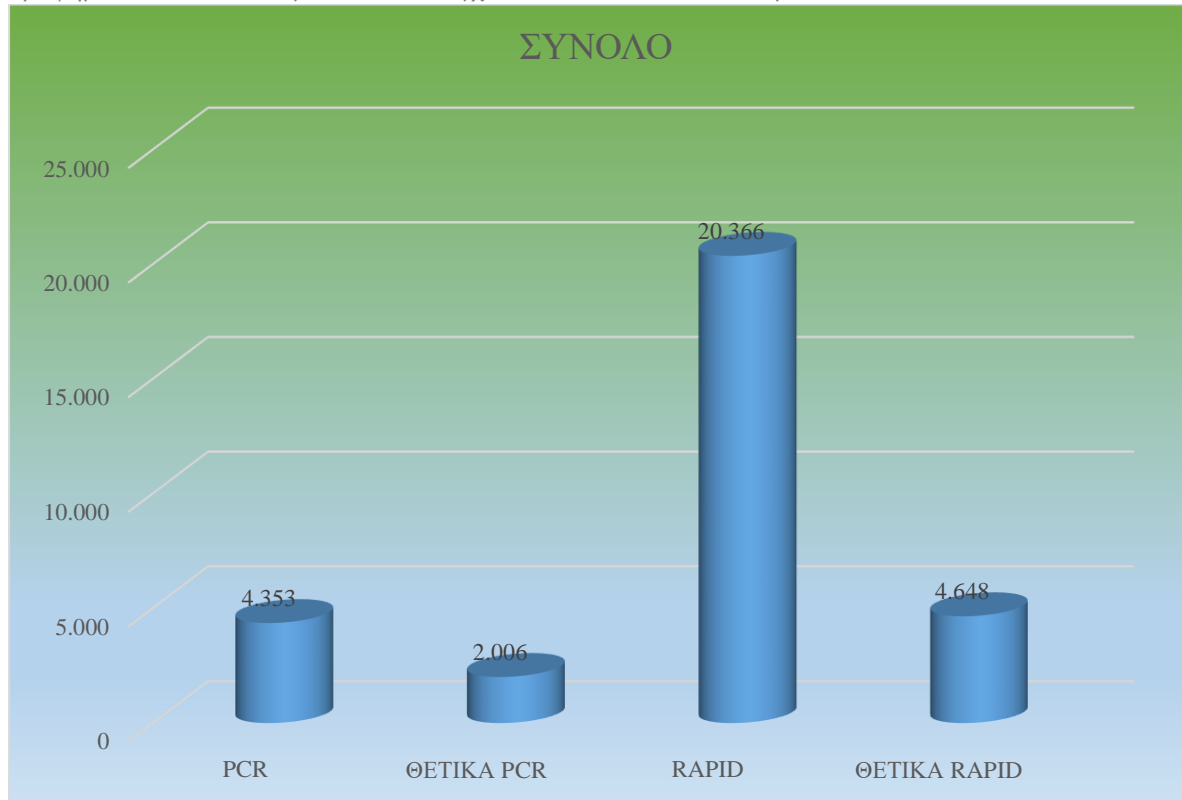
Στο γράφημα 1 απεικονίζεται η κατανομή των εργαστηριακών ελέγχων (PCR – Rapid τεστ) των Κ.Υ. σε όλες τις Υ.Πε. από την 22/8/2022 έως 28/8/2022.

Γράφημα 2 : Κατανομή θετικών αποτελεσμάτων των PCR – Rapid τεστ.



Στο γράφημα 2 απεικονίζεται η κατανομή των θετικών αποτελεσμάτων των εργαστηριακών ελέγχων (PCR – Rapid τεστ) των Κ.Υ. σε όλες τις Υ.Πε. από την 22/8/2022 έως 28/8/2022.

Γράφημα 3 : Σύνολο διαγνωστικών ελέγχων και θετικών αποτελεσμάτων.



Στο γράφημα 3 απεικονίζονται οι συνολικοί εργαστηριακοί έλεγχοι (PCR – Rapid τεστ), καθώς και τα συνολικά αποτελέσματα των Κ.Υ. σε όλες τις Υ.Πε. από την 22/8/2022 έως 28/8/2022.