

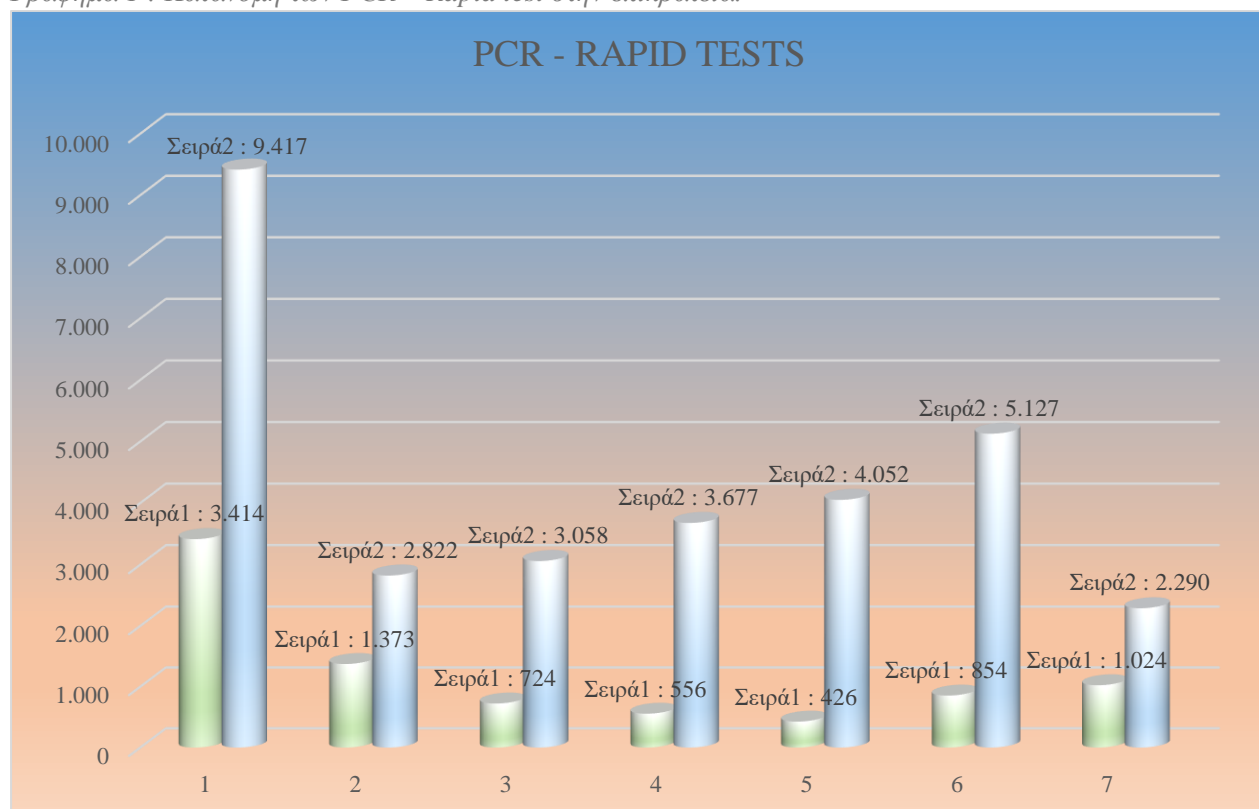
Εβδομαδιαία Αναφορά διενεργηθέντων διαγνωστικών ελέγχων στα Κέντρα Αναφοράς για το διάστημα 4/7/2022 έως 10/7/2022

Στον πίνακα 1 παρουσιάζονται τα αποτελέσματα των εργαστηριακών ελέγχων (PCR – Rapid τεστ) στα Κέντρα Υγείας των 7 Υ.Πε. από την 4/7/2022 έως την 10/7/2022. Καθώς επίσης και τα θετικά αποτελέσματα των ελέγχων αυτών. Στην τελευταία στήλη παρουσιάζεται το ποσοστό των συνολικών θετικών αποτελεσμάτων στο σύνολο των τεστ.

Πίνακας 1 : Συνολικών διαγνωστικών τεστ covid των Κ.Υ. σε όλες τις Υ.Πε. και θετικών αποτελεσμάτων.

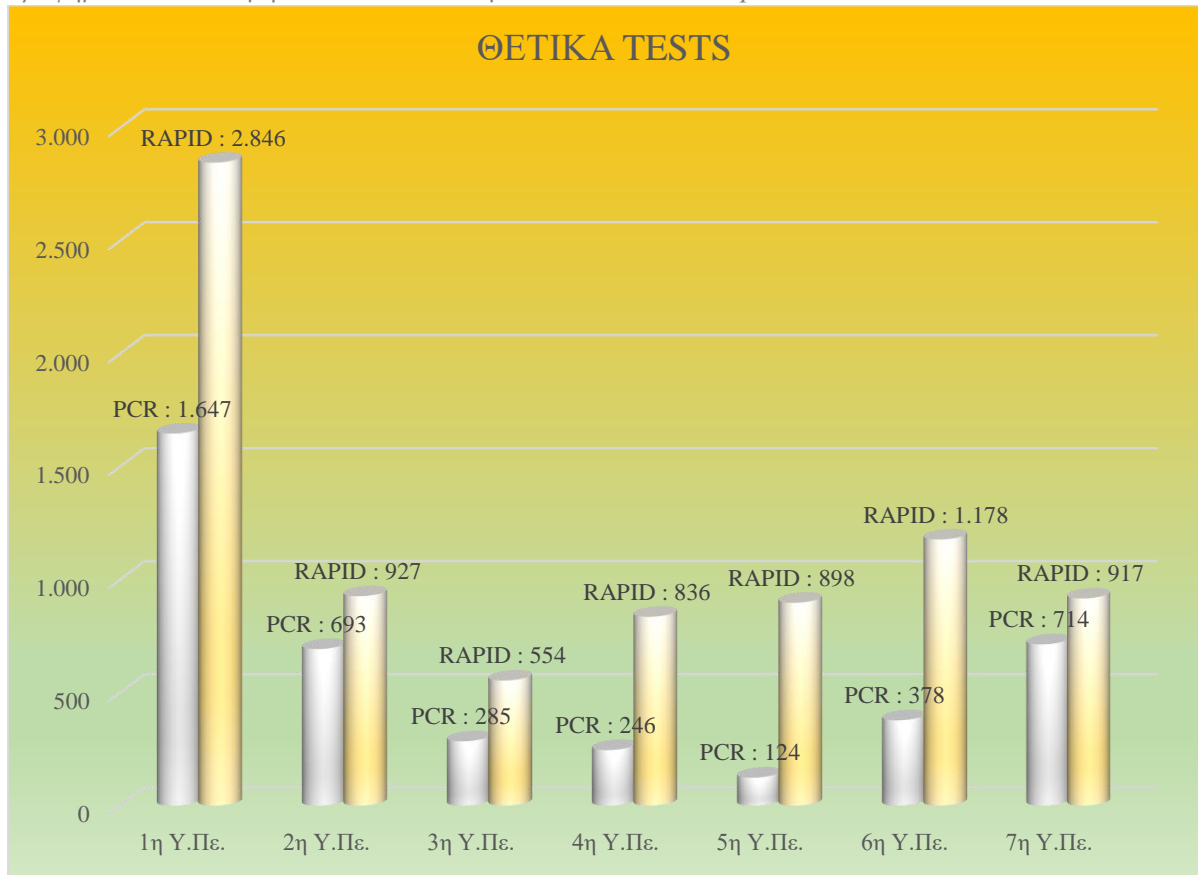
Υ.Πε.	PCR	ΘΕΤΙΚΑ PCR	RAPID	ΘΕΤΙΚΑ RAPID	ΣΥΝΟΛΟ ΤΕΣΤ	ΣΥΝΟΛΟ ΘΕΤΙΚΩΝ ΤΕΣΤ	ΠΟΣΟΣΤΟ ΘΕΤΙΚΩΝ ΣΤΟ ΣΥΝΟΛΟ ΤΩΝ ΤΕΣΤ
1η Υ.Πε.	3.414	1.863	9.417	3.134	12.831	4.997	38,94%
2η Υ.Πε.	1.373	824	2.822	1.100	4.195	1.924	45,86%
3η Υ.Πε.	724	413	3.058	965	3.782	1.378	36,44%
4η Υ.Πε.	556	305	3.677	1.083	4.233	1.388	32,79%
5η Υ.Πε.	426	247	4.052	1.272	4.478	1.519	33,92%
6η Υ.Πε.	854	491	5.127	1.561	5.981	2.052	34,31%
7η Υ.Πε.	1.024	821	2.290	970	3.314	1.791	54,04%
ΣΥΝΟΛΟ	8.371	4.964	30.443	10.085	38.814	15.049	38,77%

Γράφημα 1 : Κατανομή των PCR – Rapid test στην επικράτεια.



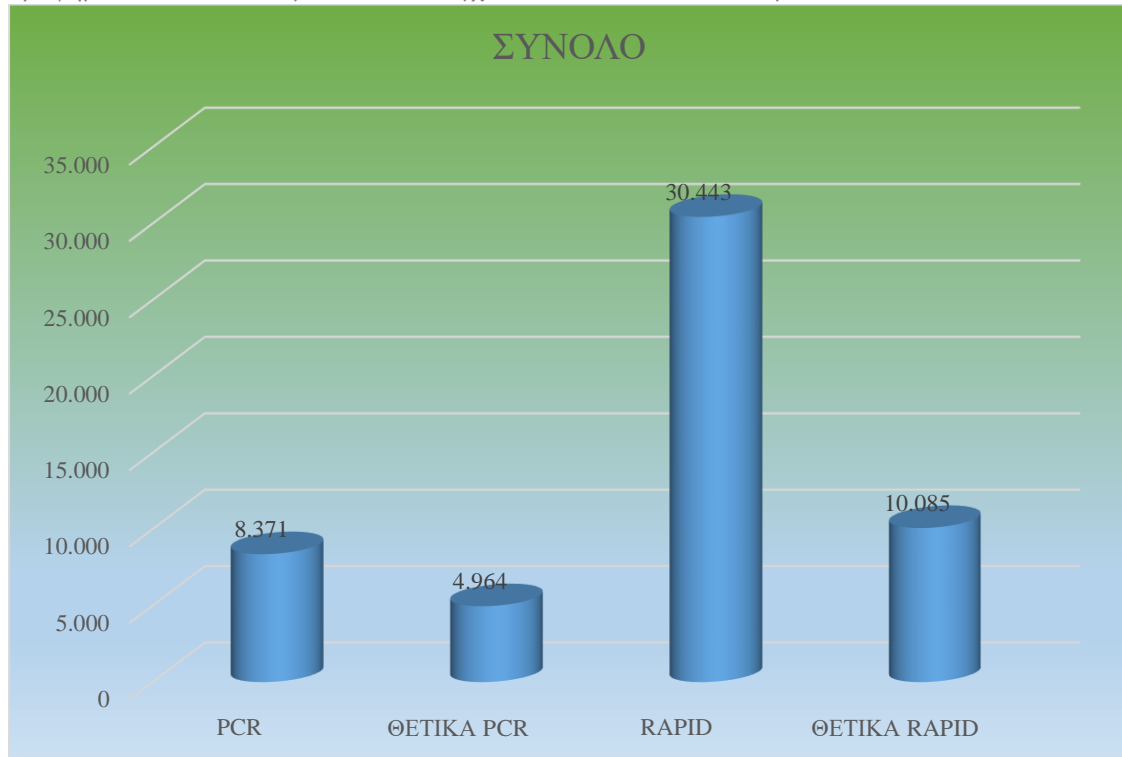
Στο γράφημα 1 απεικονίζεται η κατανομή των εργαστηριακών ελέγχων (PCR – Rapid τεστ) των Κ.Υ. σε όλες τις Υ.Πε. από την 4/7/2022 έως την 10/7/2022.

Γράφημα 2 : Κατανομή θετικών αποτελεσμάτων των PCR – Rapid τεστ.



Στο γράφημα 2 απεικονίζεται η κατανομή των θετικών αποτελεσμάτων των εργαστηριακών ελέγχων (PCR – Rapid τεστ) των Κ.Υ. σε όλες τις Υ.Πε. από την 4/7/2022 έως την 10/7/2022.

Γράφημα 3 : Σύνολο διαγνωστικών ελέγχων και θετικών αποτελεσμάτων.



Στο γράφημα 3 απεικονίζονται οι συνολικοί εργαστηριακοί έλεγχοι (PCR – Rapid τεστ), καθώς και τα συνολικά αποτελέσματα των Κ.Υ. σε όλες τις Υ.Πε. από την 4/7/2022 έως την 10/7/2022.