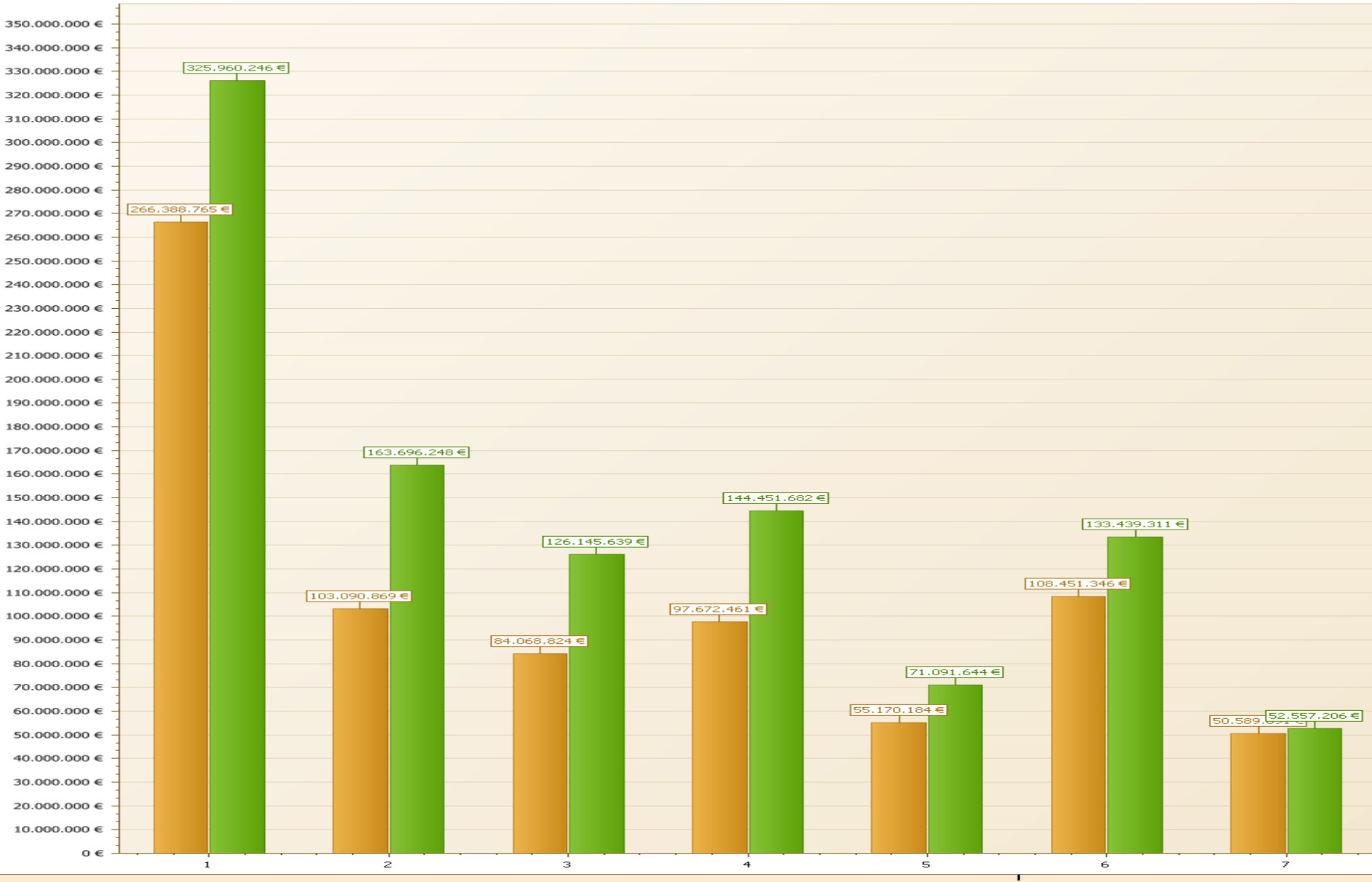


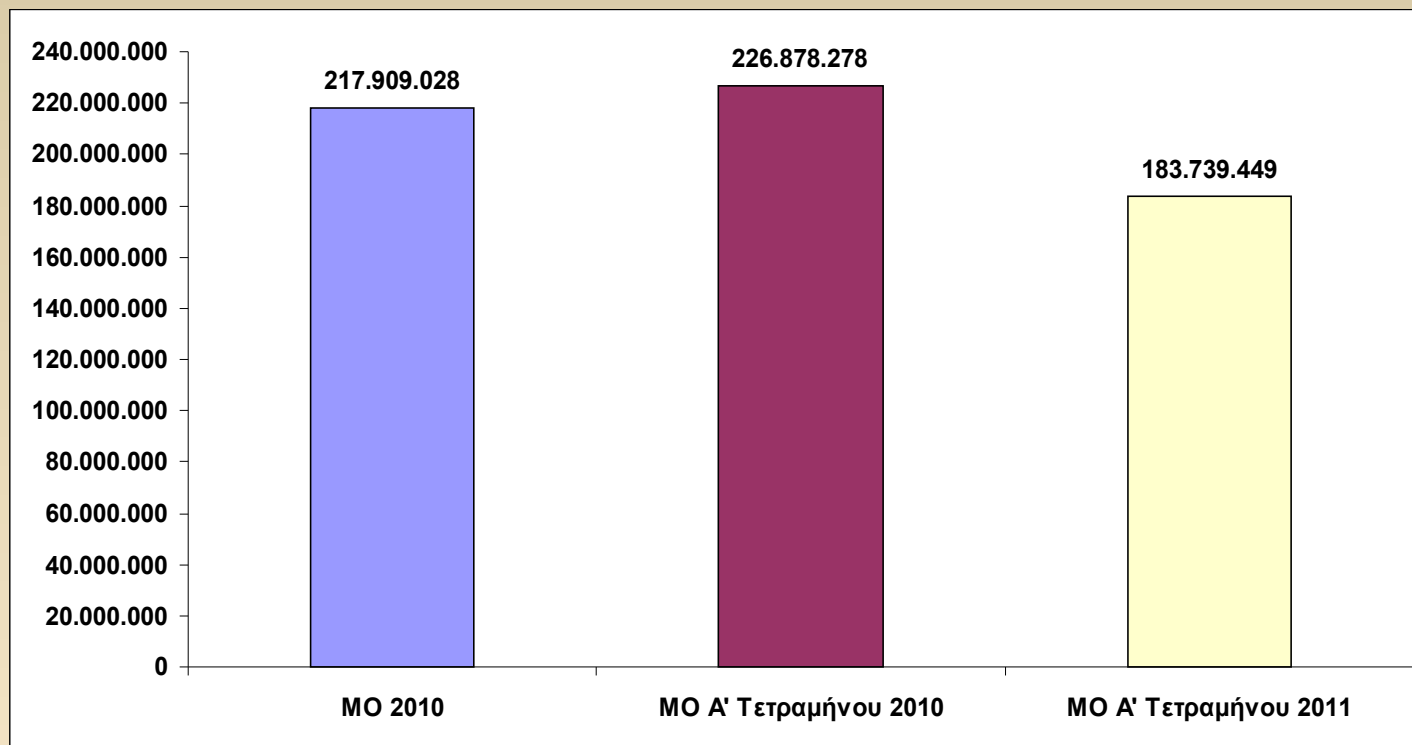
Πίστωση προϋπολογισμού Α' τετραμήνου 2011 και αγορές Α' τετραμήνου

Σύγκριση Μηνιαίων Αγορών & Πιστώσεων (ανά ΥΠΕ)

■ Πιστώσεις
■ Μηνιαίες Αγορές

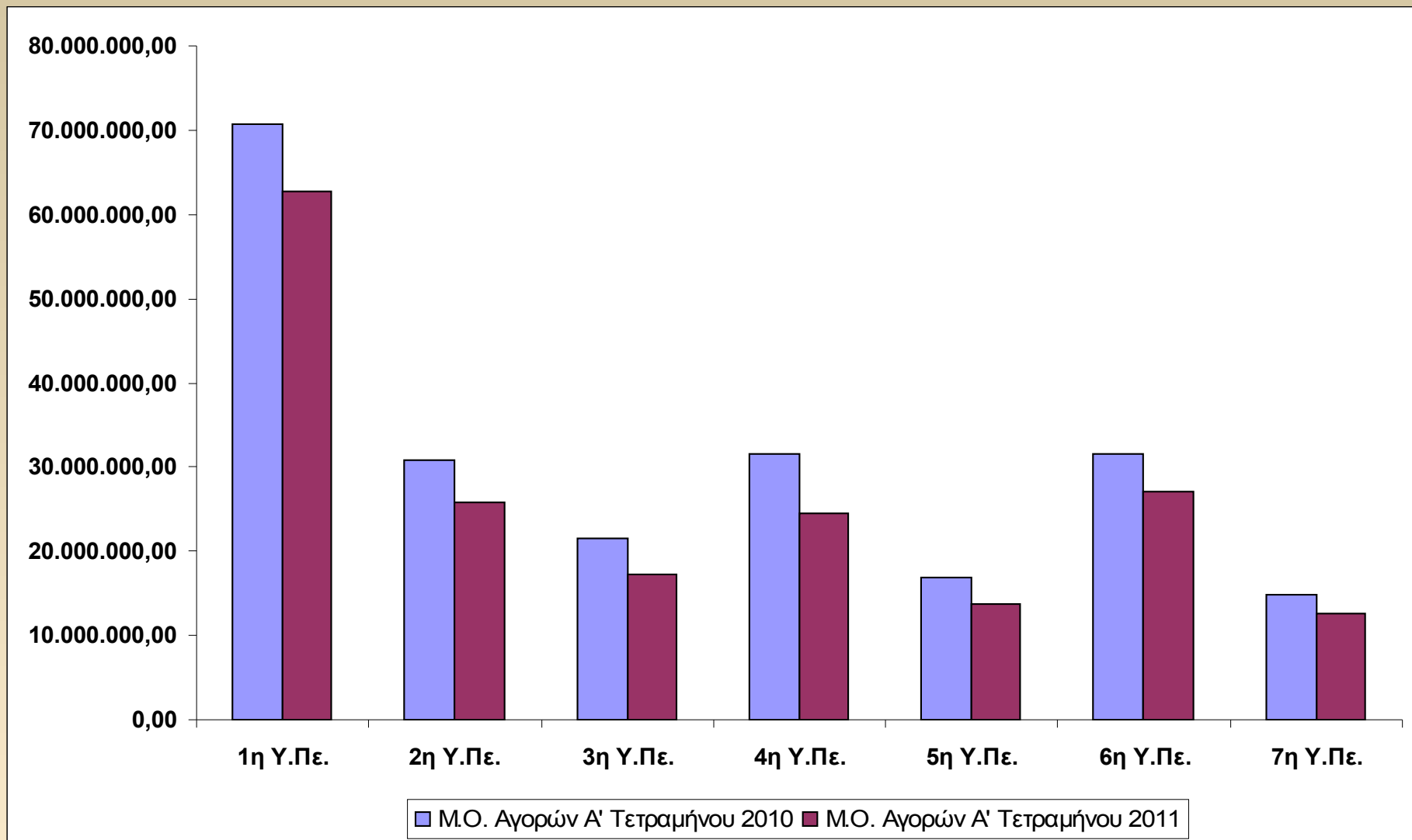


Μέση μηνιαία συνολική δαπάνη Α' τετραμήνου 2011 (ESY.net)



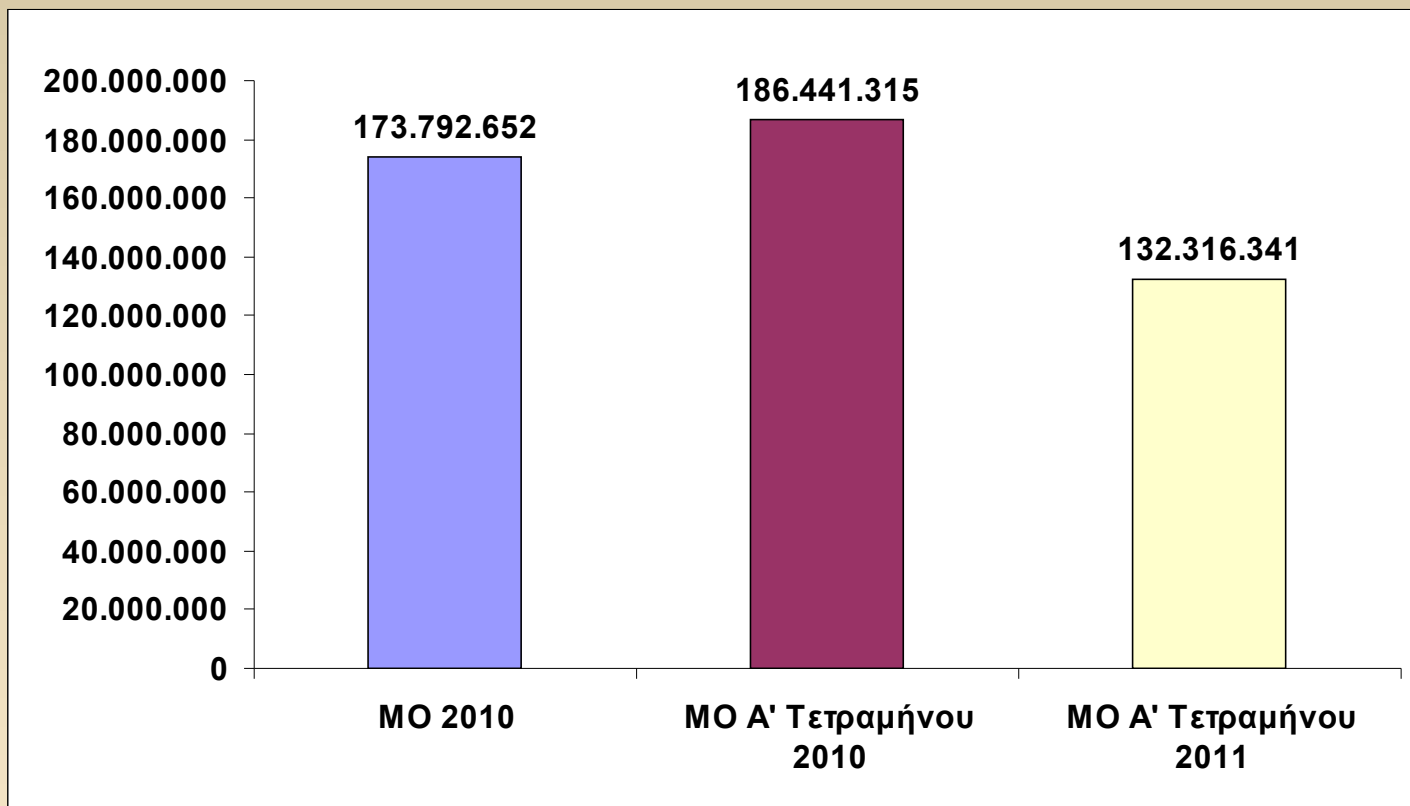
(μείωση 16% σε σχέση με τον ΜΟ του 2010)
(μείωση 19% σε σχέση με το Α' τετράμηνο του 2010)

Σύγκριση μέσου όρου αγορών Α' τετράμηνο 2010 με Α' τετράμηνο 2011 (ESY.net)



Σύνολο Μ.Ο. Αγορών Α' Τετραμήνου 2010	217.909.028,60
Σύνολο Μ.Ο. Αγορών Α' Τετραμήνου 2011	183.739.449 3

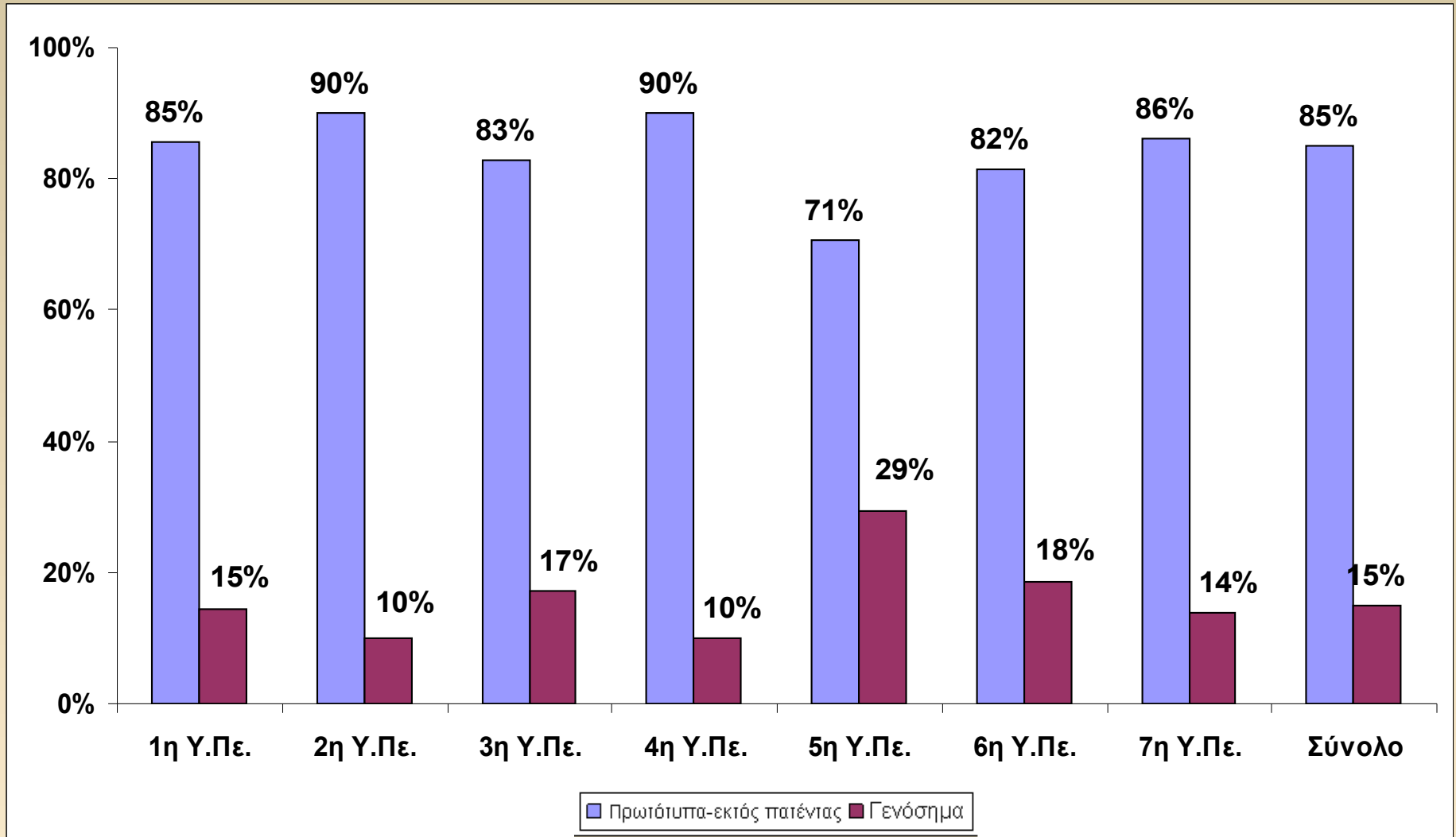
Μέση μηνιαία δαπάνη τεσσάρων κατηγοριών Α' τετραμήνου 2011(ESY.net)



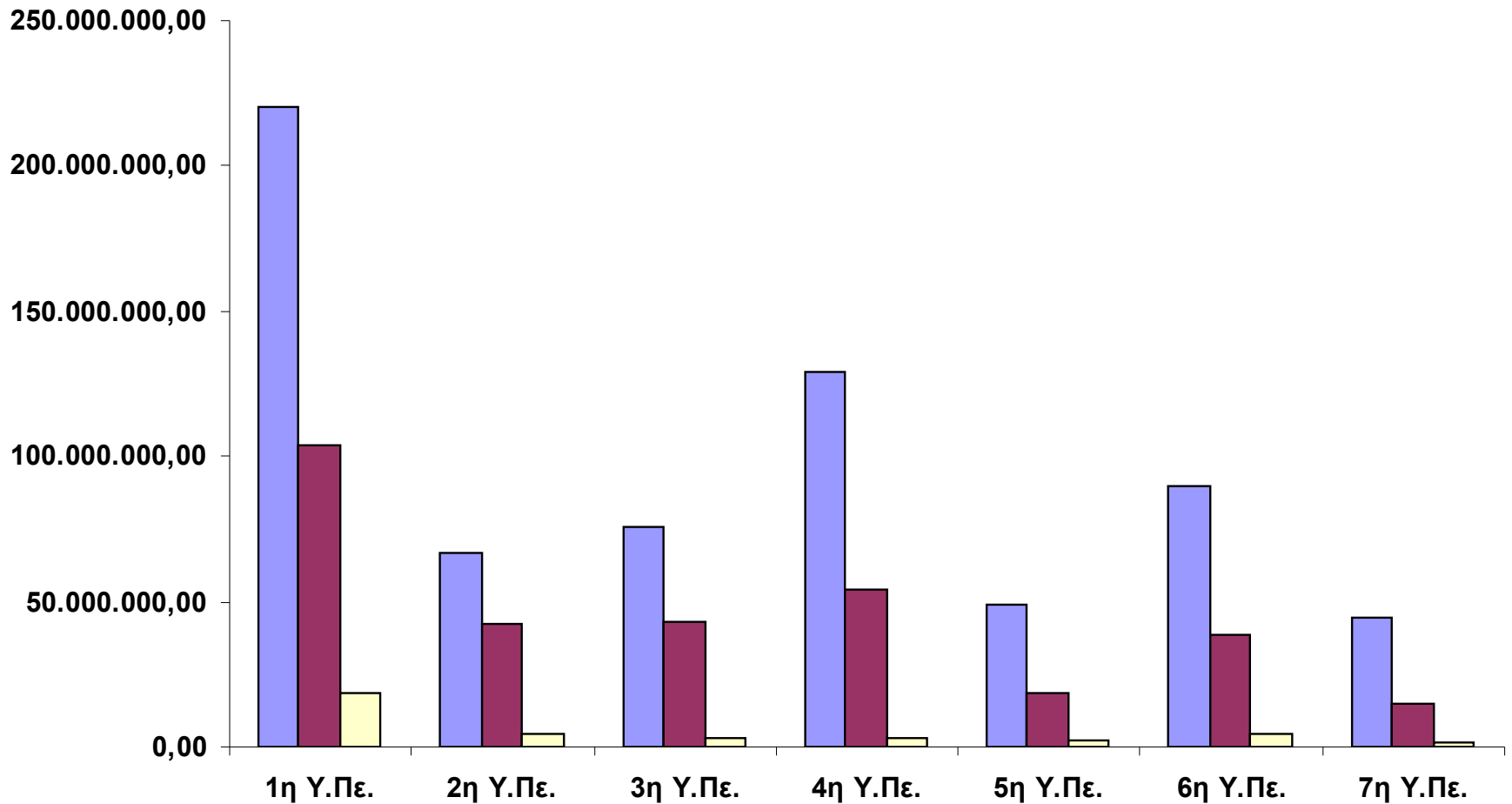
(μείωση 24% σε σχέση με τον ΜΟ του 2010)

(μείωση 29% σε σχέση με το Α' τετράμηνο του 2010)

Δαπάνη νοσοκομειακών φαρμάκων Α' τετραμήνου 2011 (ESY.net)



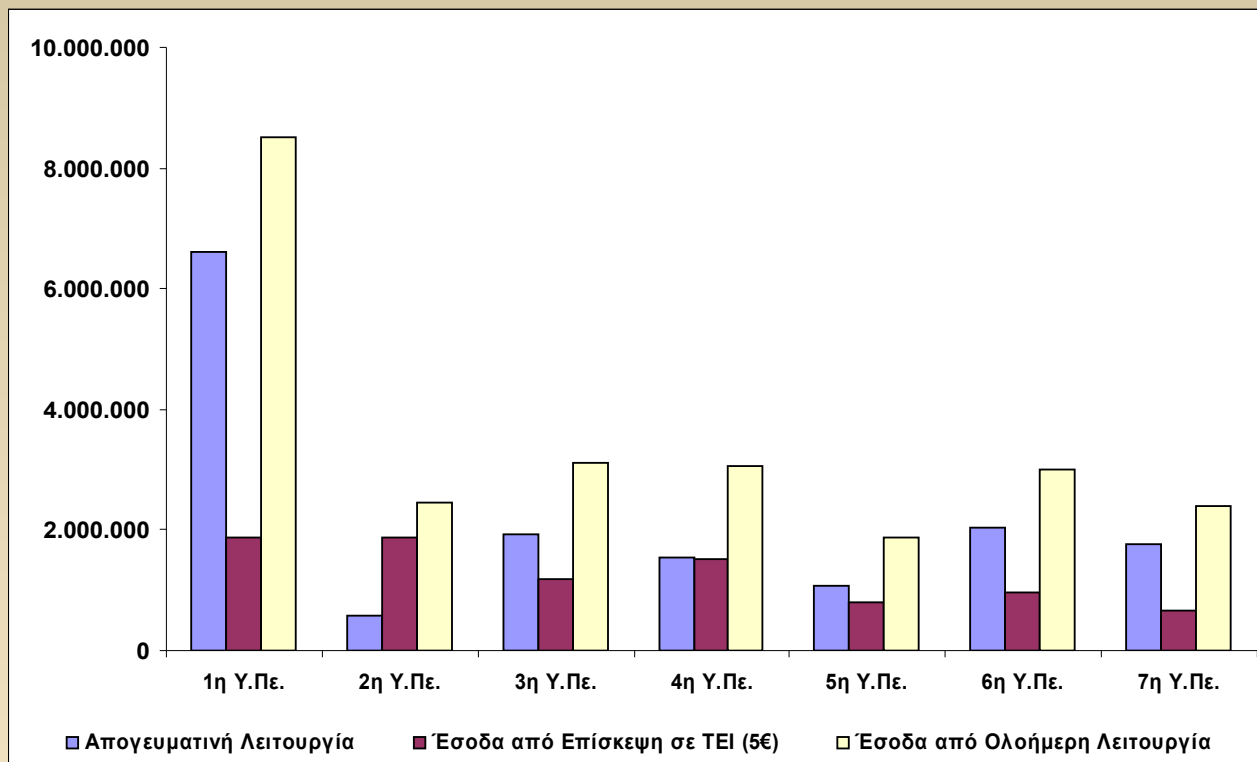
Έσοδα ΦΚΑ Α' τετραμήνου 2011 (ESY.net)



■ Εκτιμώμενες (Συνολικές) Απαιτήσεις Α' Τετραμήνου 2011
 ■ Βεβαιωμένες Απαιτήσεις Α' Τετραμήνου 2011
 ■ Εισπράξεις Α' Τετραμήνου 2011

Σύνολο Εκτιμώμενων Απαιτήσεων	674.768.245
Σύνολο Βεβαιωμένων Απαιτήσεων	315.049.122
Σύνολο Εισπράξεων	37.072.045 ⁶

Έσοδα από την Ολοήμερη Λειτουργία των Νοσοκομείων Ιανουάριος – Απρίλιος 2011 (ESY.net)



Υ.Πε	Απογευματινή Λειτουργία	Έσοδα από Επίσκεψη σε ΤΕΙ (5€)	Έσοδα από Ολοήμερη Λειτουργία
1η Υ.Πε.	6.615.778,55	1.884.099,59	8.499.878,14
2η Υ.Πε.	572.657,60	1.884.585,39	2.457.242,99
3η Υ.Πε.	1.936.477,71	1.180.828,77	3.117.306,48
4η Υ.Πε.	1.541.506,79	1.510.700,45	3.052.207,24
5η Υ.Πε.	1.083.365,60	795.633,97	1.878.999,57
6η Υ.Πε.	2.042.847,96	961.438,79	3.004.286,75
7η Υ.Πε.	1.762.206,73	647.477,19	2.409.683,92
Σύνολα	15.554.840,94	8.864.764,15	24.419.605,09